



 Pesquisa **CNT**
de Opinião

153ª RODADA/AGOSTO 2022

Síntese

Os resultados da 153ª Pesquisa CNT de Opinião mostram nova melhora na avaliação do governo do presidente Jair Bolsonaro, com o aumento de 7 pontos percentuais quando comparado ao início do ano. Na aprovação pessoal, também se observa elevação de 7 pontos percentuais desde fevereiro. Contudo, ambas avaliações ainda permanecem com predominância negativa.

Destaca-se o grande salto das expectativas de melhora em relação a emprego, saúde, educação, segurança e renda mensal para os próximos 6 meses_ com os 4 primeiros indicadores com crescimento superior a 10 pontos percentuais cada em relação ao último levantamento, de maio de 2022. Trata-se dos maiores valores dos últimos 3 anos.

Em relação à eleição para presidente da República no 1º turno, o ex-presidente Lula está 8 pontos percentuais à frente do presidente Jair Bolsonaro_ redução de um ponto em relação a maio. Para um eventual 2º turno, Lula apresenta-se 11 pontos à frente, embora com três a menos do que em maio. Os demais candidatos não apresentaram sinais de crescimento.

Lula lidera entre os de renda de até 2 salários mínimos, com escolaridade até a 9ª série, católicos e na região Nordeste. Já Bolsonaro é o escolhido pelos de renda acima de 2 salários mínimos, com escolaridade média ou superior, evangélicos e nas regiões Sul e Norte/Centro Oeste.

Os principais problemas que precisam ser resolvidos são a redução dos preços de alimentos e combustíveis, saúde e desemprego.

A Internet suplanta a TV e se consolida como o meio de comunicação preferido para o acompanhamento de informações e notícias sobre as eleições.

O próximo presidente eleito terá desafios importantes a superar, além de contar com um eleitorado significativamente polarizado. Percebe-se que as expectativas de melhora do país pós-eleição apresentam-se em nível elevado, indicando um importante crédito de confiança ao governante a partir do próximo ano.



Unit Price	Revenue	Sales Volume	Rev. Increase	HETT201	SUB_801	SUB_809
\$ 2,178	890	120,020.00	9%	1.23E+00	12	67%
\$ 1,000.00	654	44,545.00	34%	5.9E+01	243	56%
\$ 5,540.00	454	4,324.00	4%	4.5E+01	3,434	67%
\$ 34,344.00	34	05,464.00	3%	1.2E+01	243	67%
\$ 43,232.00	34	43,444.00	34%	4.2E+01	33,232	5600%
\$ 657,465.00	678	4,545.00	55%	3.43E+02	322	65%
\$ 2,178	890	120,020.00	9%	1.23E+00	12	67%
\$ 1,000.00	654	44,545.00	34%	5.9E+01	243	56%
\$ 5,540.00	454	4,324.00	4%	4.5E+01	3,434	67%
\$ 34,344.00	34	05,464.00	3%	1.2E+01	243	67%
\$ 43,232.00	34	43,444.00	34%	4.2E+01	33,232	5600%
\$ 657,465.00	678	4,545.00	55%	3.43E+02	322	65%
\$ 2,178	890	120,020.00	9%	1.23E+00	12	67%
\$ 1,000.00	654	44,545.00	34%	5.9E+01	243	56%
\$ 5,540.00	454	4,324.00	4%	4.5E+01	3,434	67%
\$ 34,344.00	34	05,464.00	3%	1.2E+01	243	67%
\$ 43,232.00	34	43,444.00	34%	4.2E+01	33,232	5600%
\$ 657,465.00	678	4,545.00	55%	3.43E+02	322	65%
\$ 2,178	890	120,020.00	9%	1.23E+00	12	67%
\$ 1,000.00	654	44,545.00	34%	5.9E+01	243	56%
\$ 5,540.00	454	4,324.00	4%	4.5E+01	3,434	67%
\$ 34,344.00	34	05,464.00	3%	1.2E+01	243	67%
\$ 43,232.00	34	43,444.00	34%	4.2E+01	33,232	5600%
\$ 657,465.00	678	4,545.00	55%	3.43E+02	322	65%

DADOS TÉCNICOS

Metodologia

- 1** Distribuição das entrevistas por região, de forma proporcional ao tamanho do eleitorado
- 2** Distribuição das entrevistas por unidade da federação, de forma proporcional ao eleitorado
- 3** Distribuição das entrevistas de cada região em função do porte do município



SORTEIO DOS MUNICÍPIOS

DENTRO DO MUNICÍPIO


Controle para as variáveis:

- Gênero
- Idade
- Renda familiar
- Nível de instrução

Dados técnicos:

- 2.002 entrevistas
- 25 a 28 de agosto | 2022
- Margem de erro: 2,2 pp
- Nível de confiança: 95%
- Forma de coleta: presencial

REGISTRO TSE: BR 00950/2022



ELEIÇÕES PARA PRESIDENTE DA REPÚBLICA EM 2022

Intenção de voto

Ex-presidente Lula possui vantagem de 5,9 pontos percentuais (pp) na espontânea e de 8,2 pp na estimulada.

Diferença entre Lula e Bolsonaro cai 1 ponto percentual tanto na pergunta espontânea quanto na estimulada. Se compararmos com o levantamento de fevereiro deste ano, a redução da diferença na espontânea foi de 4 pp e na estimulada de 6 pp.

[“

A diferença entre os dois primeiros colocados Lula e Bolsonaro segue em queda tanto na intenção de voto espontânea quanto na estimulada.

Na espontânea, Lula e Jair Bolsonaro alcançam 69% das citações, 36 pontos percentuais a mais do que os dois melhores colocados na pesquisa eleitoral do mesmo período em 2018, evidenciando a alta polarização entre os candidatos.

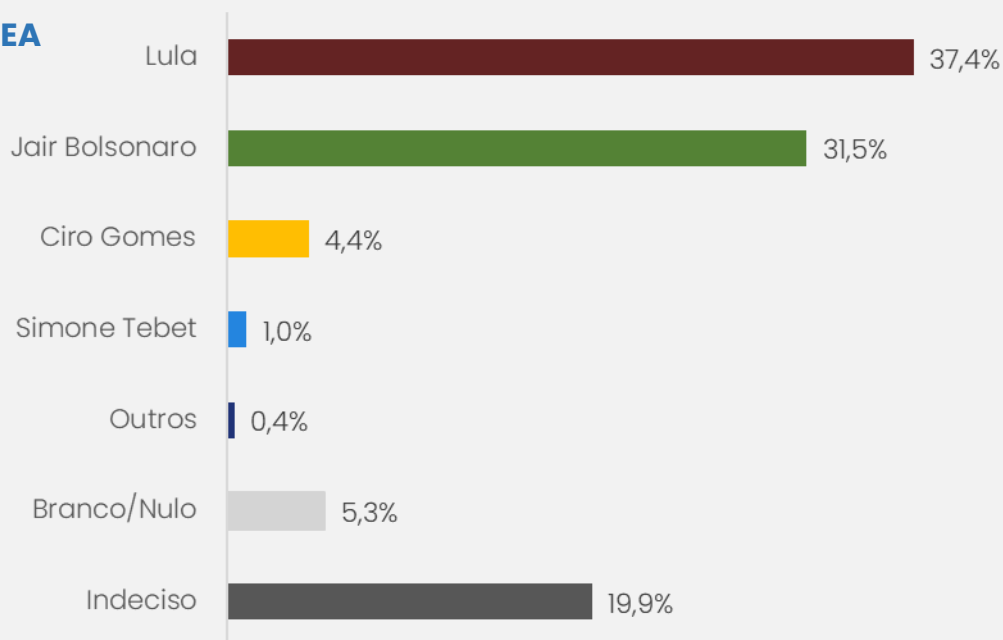
Marcelo Souza, diretor Instituto MDA.

”]

Intenção de voto | 1º turno | Espontânea

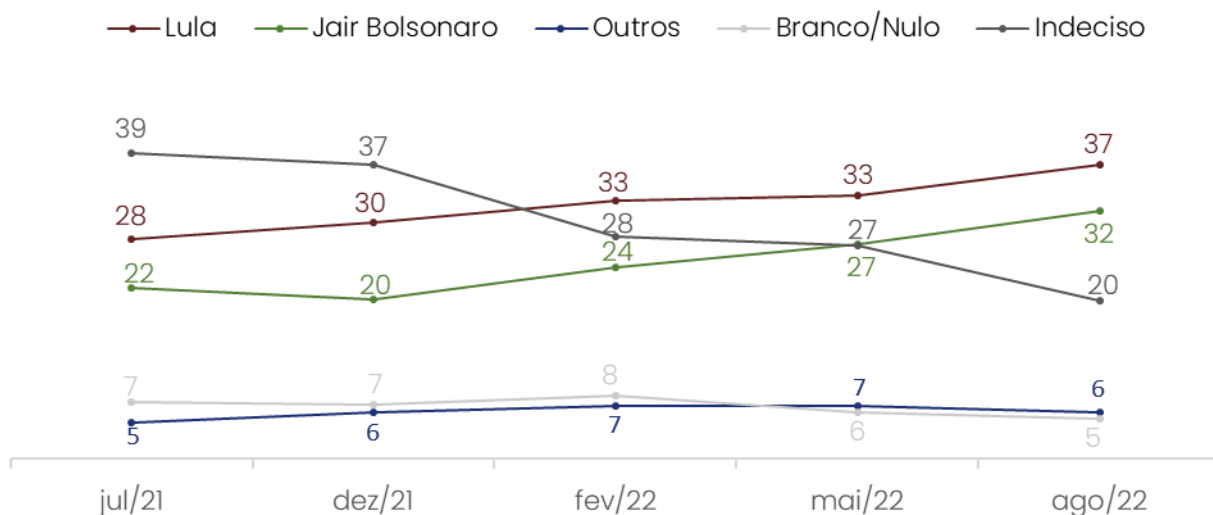
Em quem o(a) Sr.(a) votaria caso as eleições fossem hoje:

ESPONTÂNEA



EVOLUÇÃO

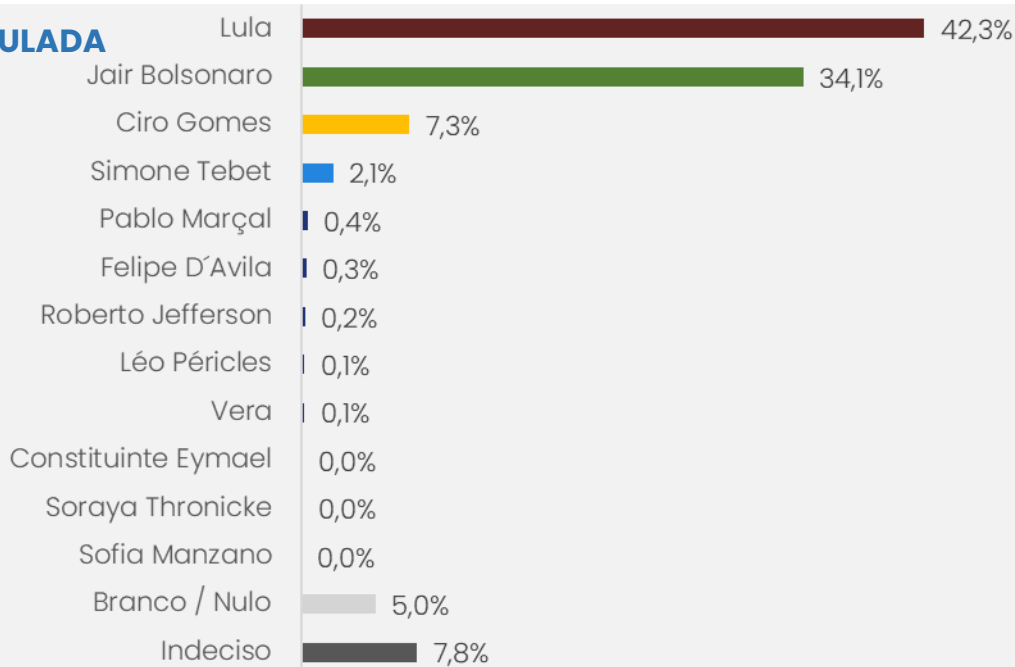
(Valores em percentual)



Intenção de voto | 1º turno | Estimulada

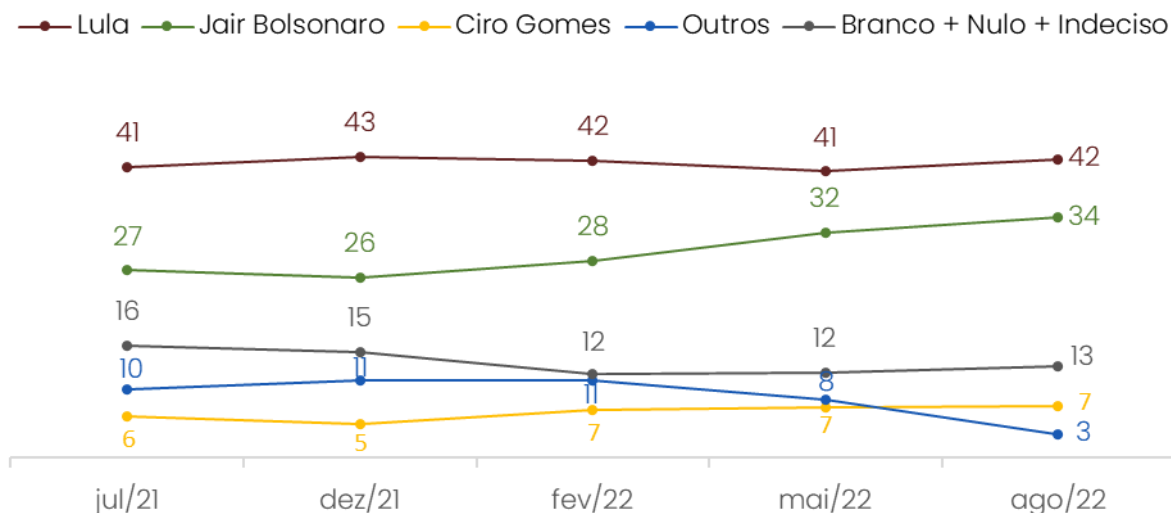
Em quem o(a) Sr.(a) votaria caso as eleições fossem hoje e os candidatos fossem os seguintes:

ESTIMULADA



EVOLUÇÃO

(Valores em percentual)



Intenção de voto estimulada Estratificação

Em quem o(a) Sr.(a) votaria caso as eleições fossem hoje e os candidatos fossem os seguintes?

	Lula	Jair Bolsonaro	Ciro Gomes	Simone Tebet	Outros	Branco / Nulo / Indeciso	Margem de erro
GÊNERO							
Masculino	41	39	7	1	1	10	±3,2
Feminino	44	30	8	3	1	15	±3,0
IDADE							
16 a 24	44	30	9	2	2	13	±6,0
25 a 34	44	33	7	2	2	12	±4,8
35 a 44	40	37	7	2	1	13	±4,7
45 a 59	42	35	6	3	1	14	±4,3
60 anos ou mais	44	33	8	3	1	12	±5,1
RENDA FAMILIAR							
Até 2 salários mínimos	52	23	6	2	1	16	±3,3
2 até 5 salários mínimos	38	40	7	2	1	11	±3,7
Acima de 5 SM	28	47	11	2	2	9	±4,9
ESCOLARIDADE							
Até 5a. série	63	19	4	1	1	12	±5,2
6a. a 9a. séries	53	26	4	1	1	16	±5,6
Ensino Médio	36	41	8	2	1	13	±3,3
Ensino Superior	30	38	12	5	3	12	±4,7
REGIÃO							
Sudeste	36	37	10	2	2	13	±3,3
Nordeste	61	20	5	1	0	12	±4,2
Sul	35	39	5	3	1	16	±5,9
Norte / Centro Oeste	34	46	6	2	0	11	±5,5
RELIGIÃO							
Católico	49	29	7	2	1	12	±2,9
Evangélico	28	50	6	1	2	13	±4,2

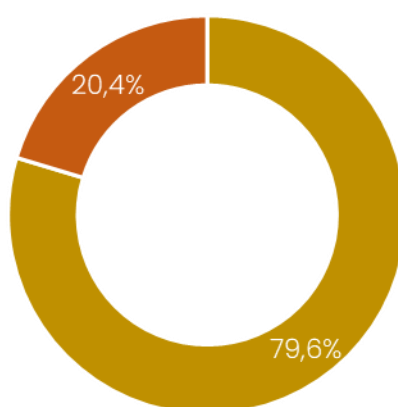
*Células marcadas indicam vantagem para o candidato considerando a margem de erro por estrato

Definição de voto

O(A) Sr.(a) considera que a definição de voto é definitiva ou ainda pode mudar até o dia da eleição?

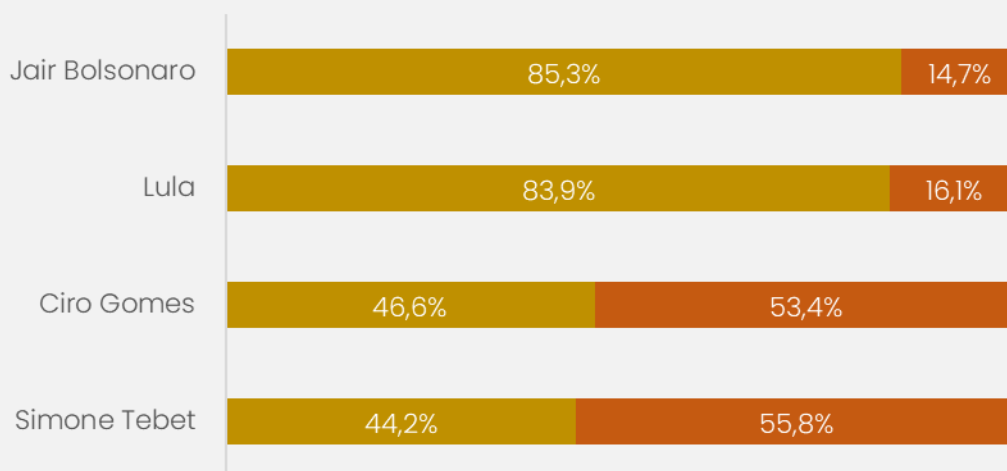
GERAL

■ É definitiva ■ Pode mudar



POR CANDIDATO

■ É definitiva ■ Pode mudar

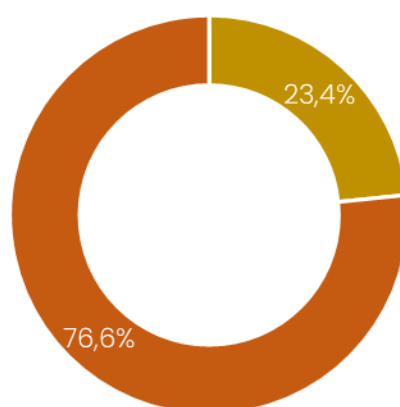


Candidato a vice-presidente

O(A) Sr.(a) sabe dizer o nome do candidato ou candidata a vice-presidente na chapa com _____ ?

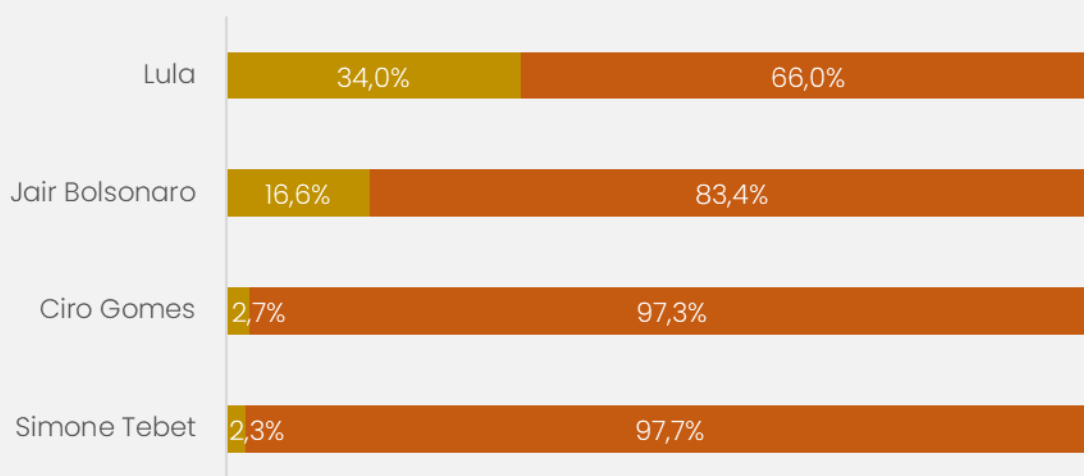
GERAL

- Sabe o nome do vice
- Não sabe o nome do vice



POR CANDIDATO

- Sabe o nome do vice
- Não sabe o nome do vice



Potencial de voto

Jair Bolsonaro e Lula ampliam em 4pp cada suas posições em relação aos eleitores que com certeza votariam neles.

Os 3 candidatos mais citados apresentam elevados níveis de rejeição, superiores a 40%. Simone Tebet permanece com alto percentual de desconhecimento, embora em queda.

“

Lula e Jair Bolsonaro avançam de forma semelhante em termos de potencial de voto, com variações positivas em relação ao último levantamento.

Na análise de rejeição, Jair Bolsonaro aparece 10 pontos percentuais acima do índice do ex-presidente. Embora não tão importante em disputas de 1º turno, esse nível de rejeição se torna um indicador decisivo para ser monitorado em eventual disputa de segundo turno

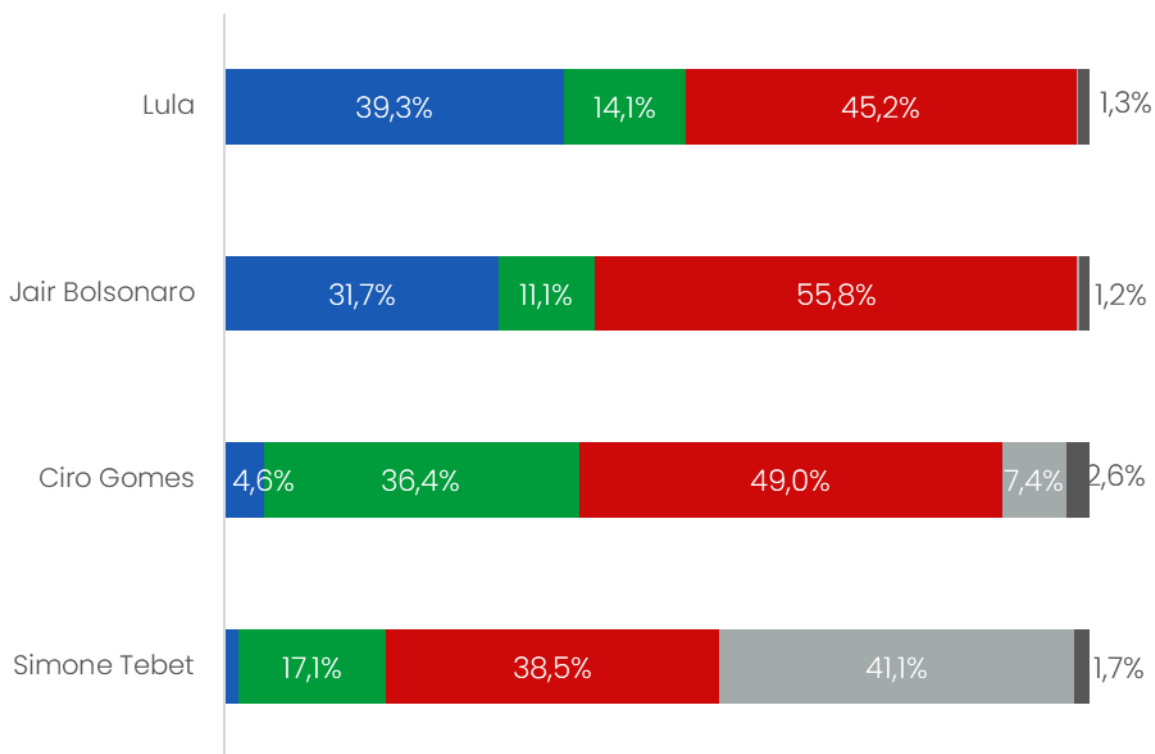
”]

Marcelo Souza, diretor Instituto MDA.

Potencial de voto | Resumo

Qual a possibilidade do(a) Sr.(a) votar em _____ para presidente?

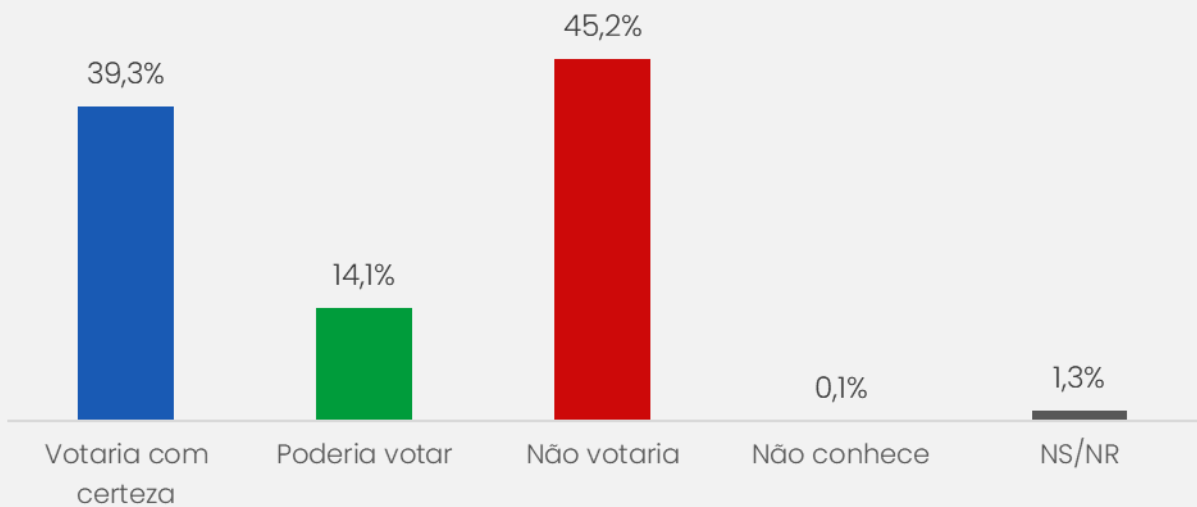
■ Votaria com certeza ■ Poderia votar ■ Não votaria ■ Não conhece ■ NS/NR



Potencial de voto | LULA

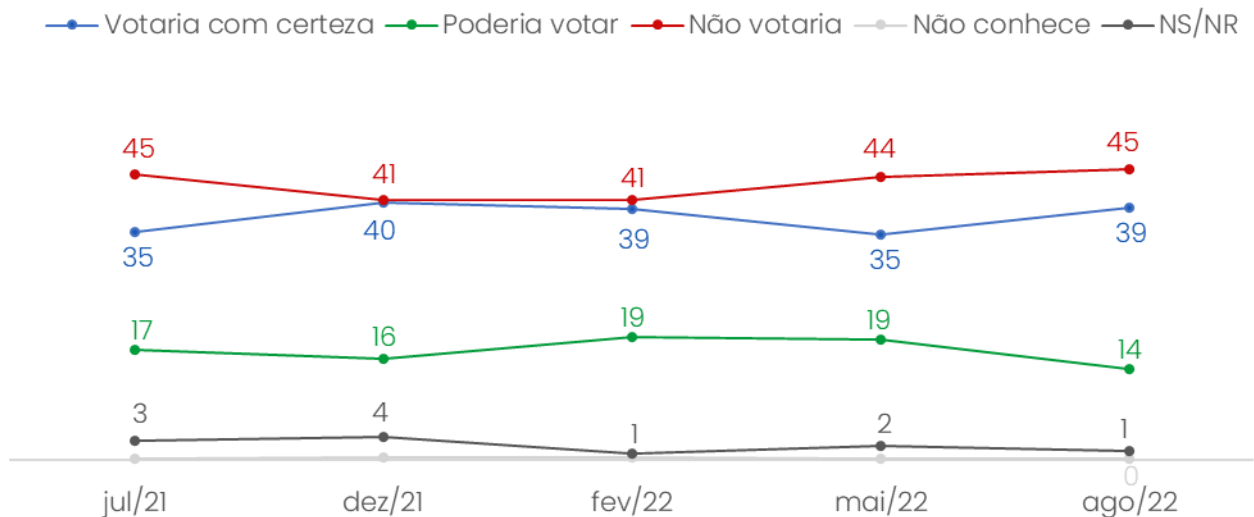
Qual a possibilidade do(a) Sr.(a) votar em Lula para presidente?

LULA



EVOLUÇÃO

(Valores em percentual)



Potencial de voto | JAIR BOLSONARO

Qual a possibilidade do(a) Sr.(a) votar em Jair Bolsonaro para presidente?

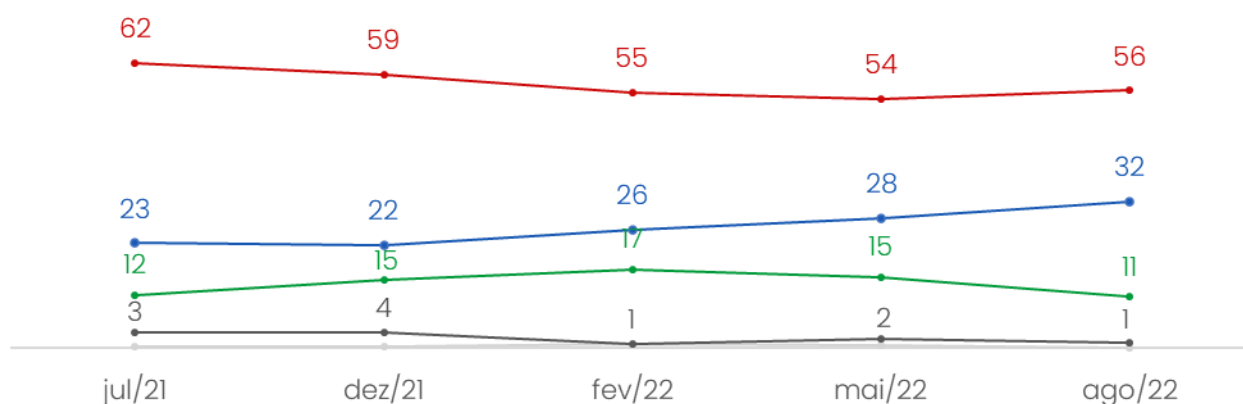
JAIR BOLSONARO



EVOLUÇÃO

(Valores em percentual)

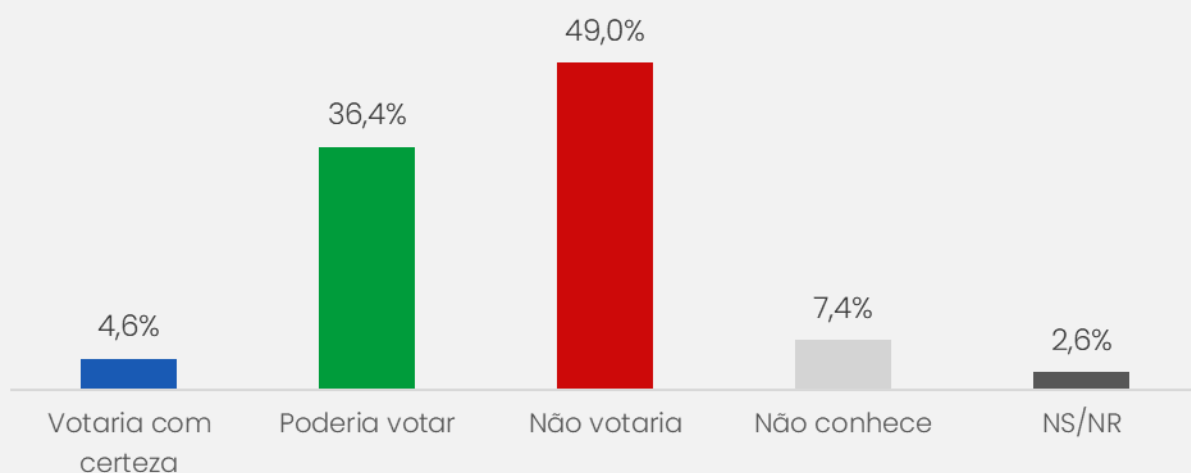
—●— Votaria com certeza —●— Poderia votar —●— Não votaria —●— Não conhece —●— NS/NR



Potencial de voto | CIRO GOMES

Qual a possibilidade do(a) Sr.(a) votar em Ciro Gomes para presidente?

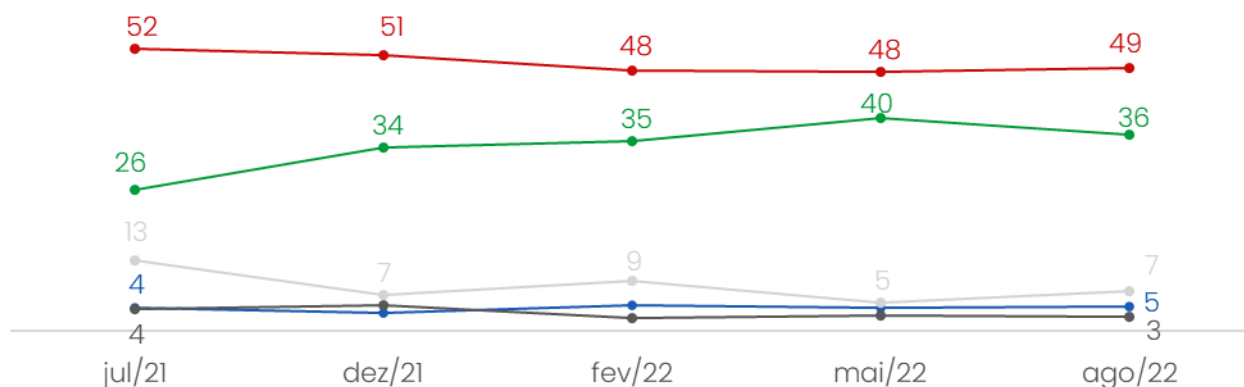
CIRO GOMES



EVOLUÇÃO

(Valores em percentual)

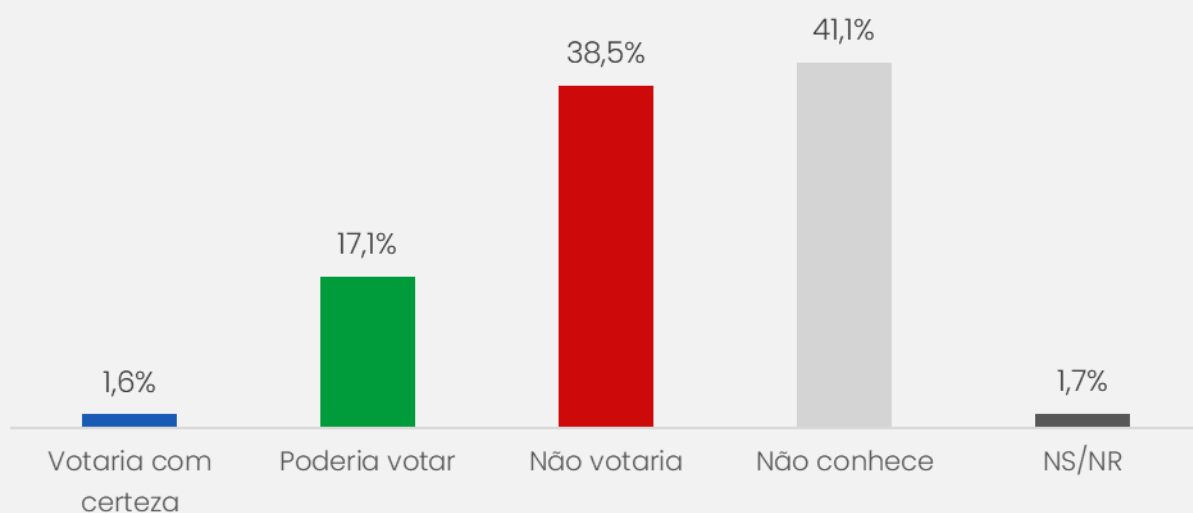
—●— Votaria com certeza —●— Poderia votar —●— Não votaria —●— Não conhece —●— NS/NR



Potencial de voto | SIMONE TEBET

Qual a possibilidade do(a) Sr.(a) votar em Simone Tebet para presidente?

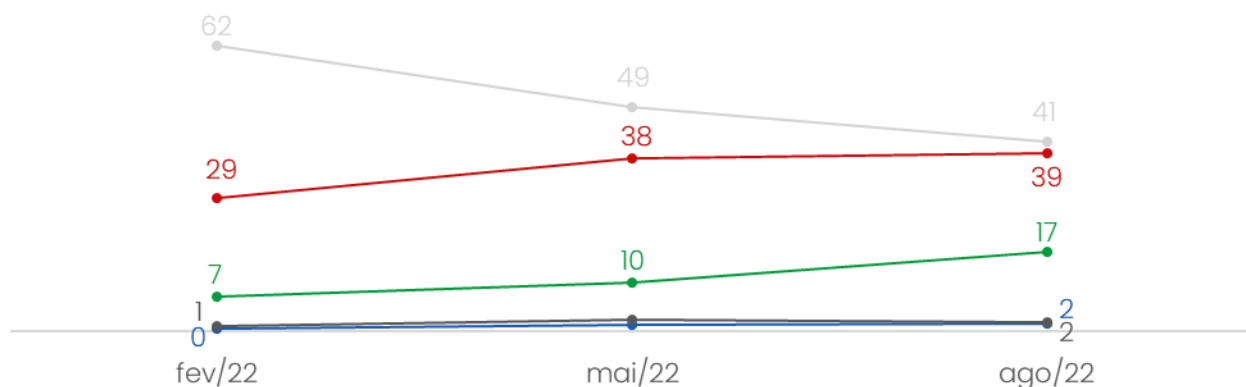
SIMONE TEBET



EVOLUÇÃO

(Valores em percentual)

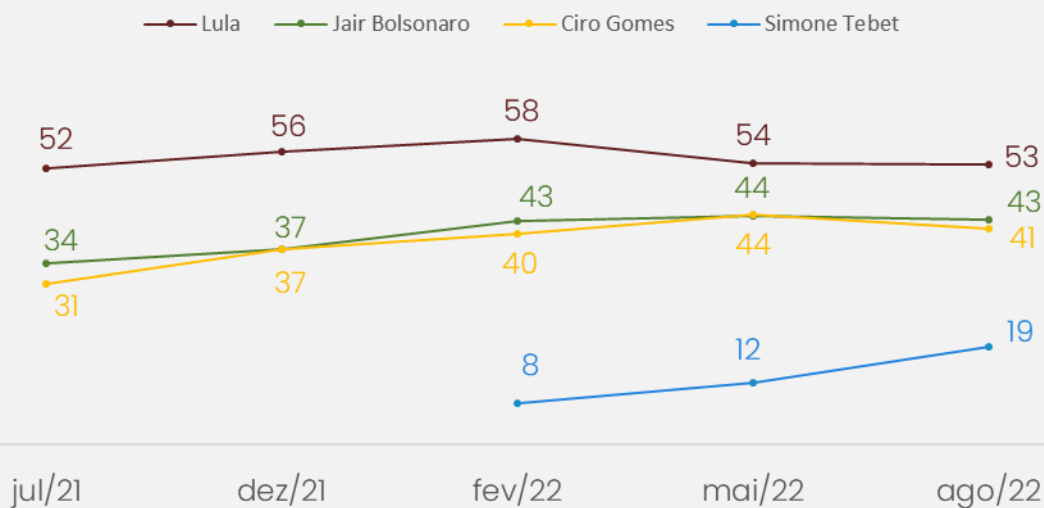
—●— Votaria com certeza —●— Poderia votar —●— Não votaria —●— Não conhece —●— NS/NR



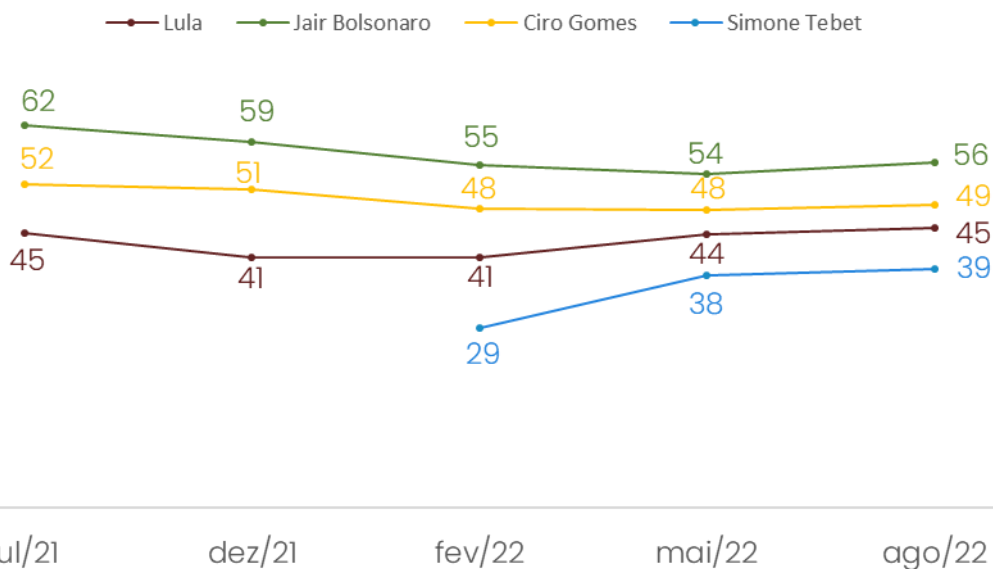
Potencial de voto | Resumo + Evolução

Qual a possibilidade do(a) Sr.(a) votar em _____ para presidente?

VOTARIA COM CERTEZA + PODERIA VOTAR



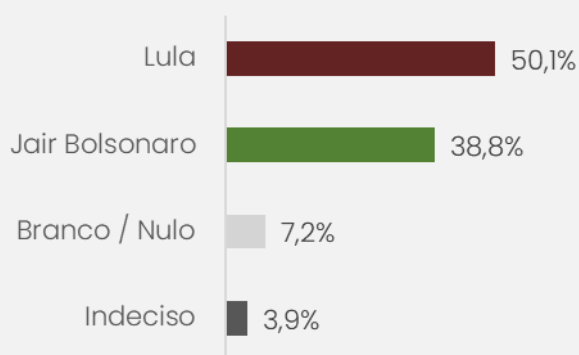
NÃO VOTARIA DE JEITO NENHUM



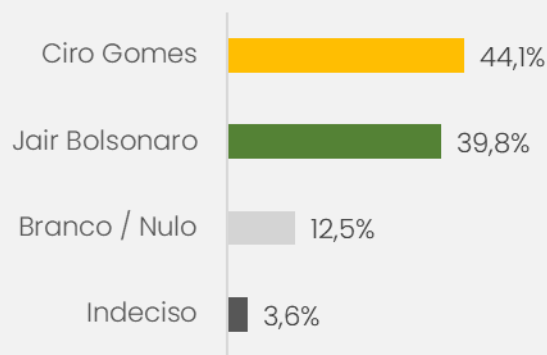
2º Turno | Comparativo

Em quem o(a) Sr.(a) votar caso o 2º Turno fosse entre _____ e _____?

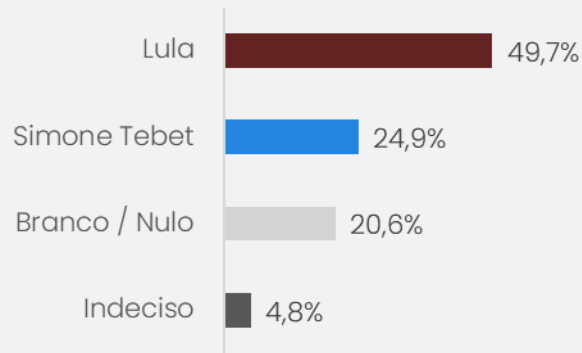
Lula x Bolsonaro



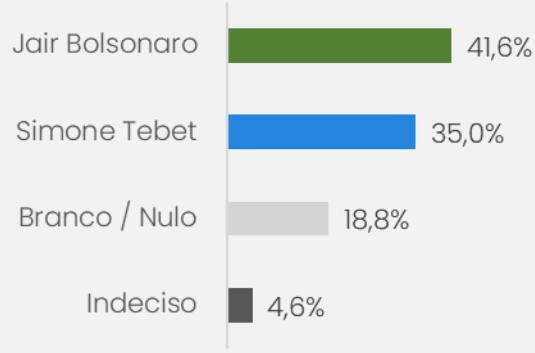
Ciro Gomes x Bolsonaro



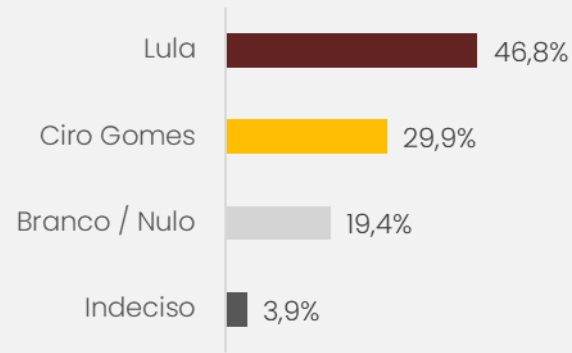
Lula x Simone Tebet



Bolsonaro x Simone Tebet

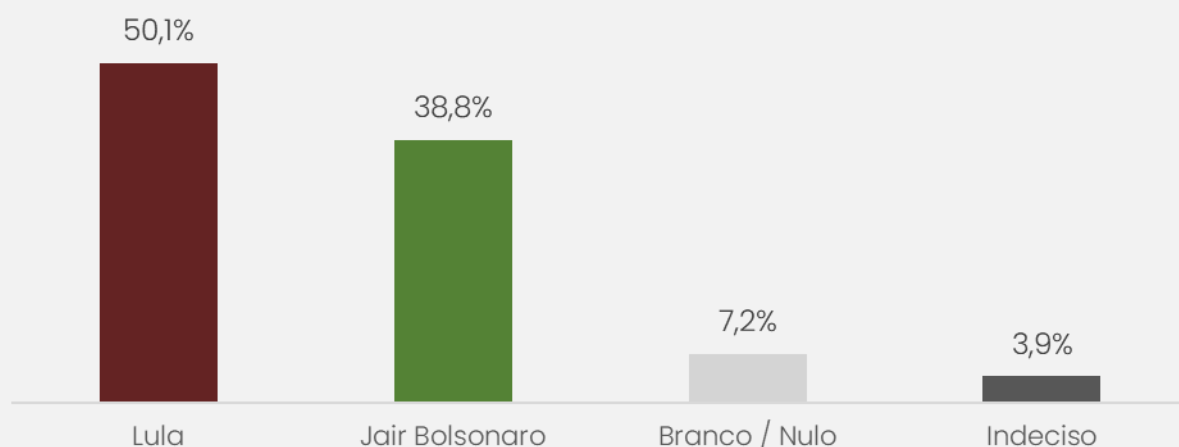


Lula x Ciro Gomes



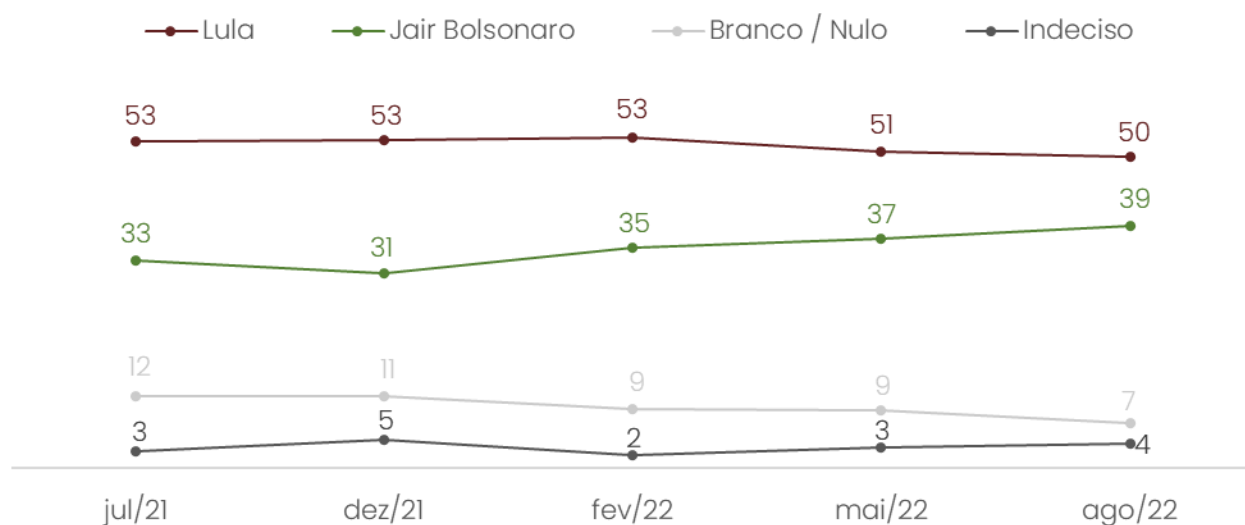
2º Turno | BOLSONARO x LULA

Em quem o(a) Sr.(a) votar caso o 2º Turno fosse entre Jair Bolsonaro e Lula?



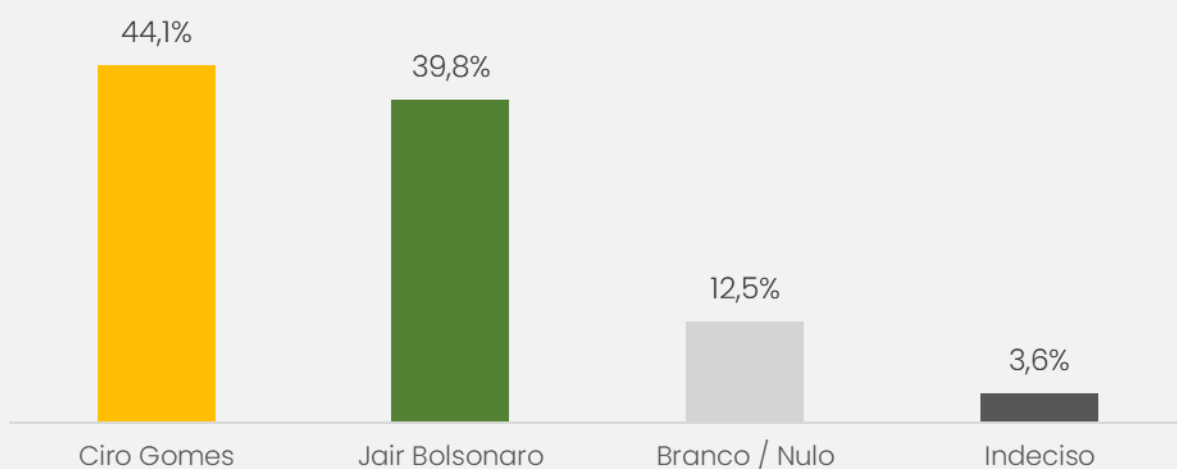
EVOLUÇÃO

(Valores em percentual)



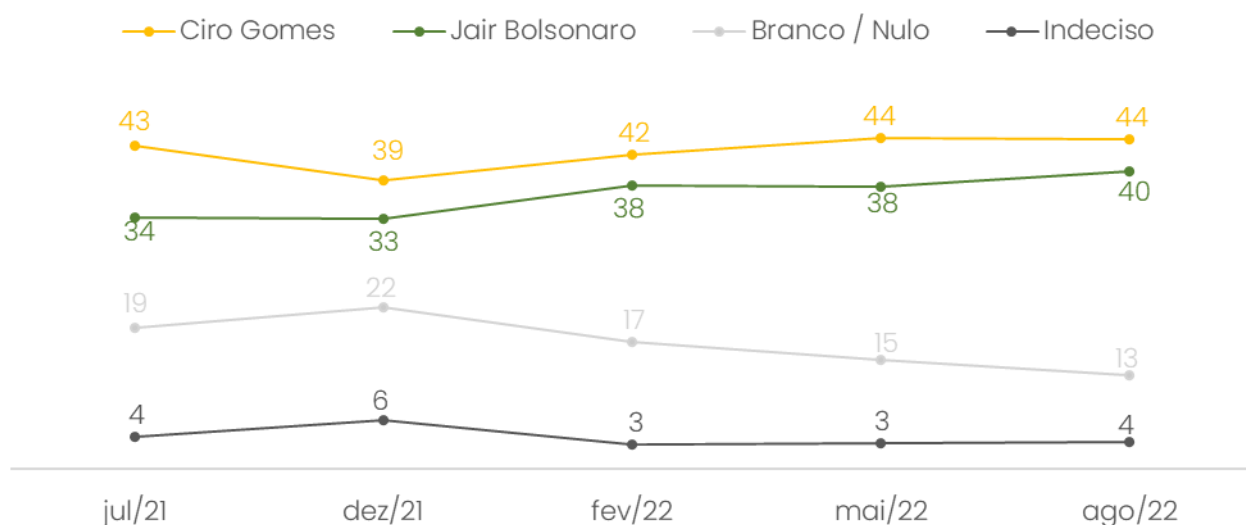
2º Turno | BOLSONARO x CIRO GOMES

Em quem o(a) Sr.(a) votar caso o 2º Turno fosse entre Ciro Gomes e Jair Bolsonaro?



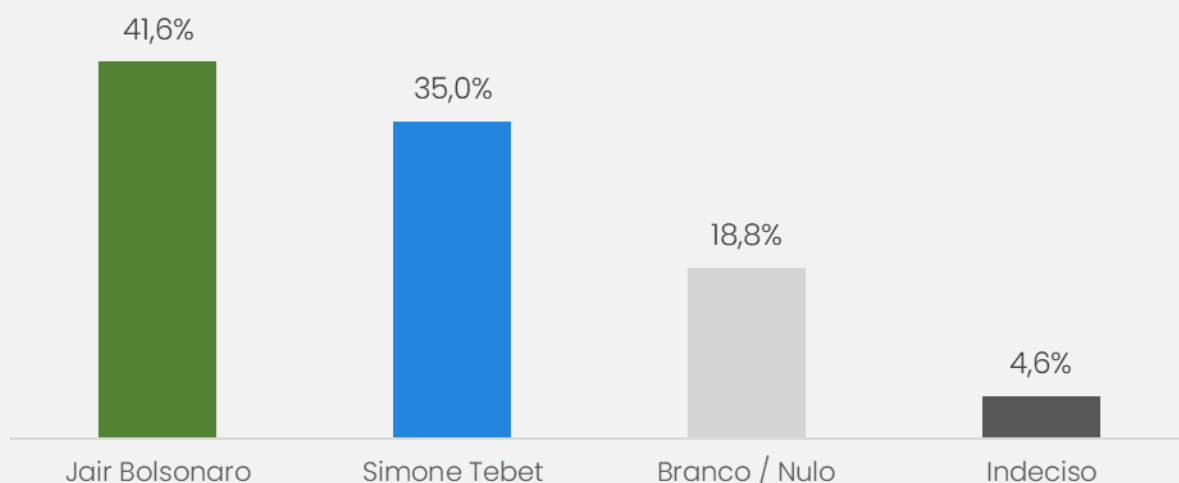
EVOLUÇÃO

(Valores em percentual)



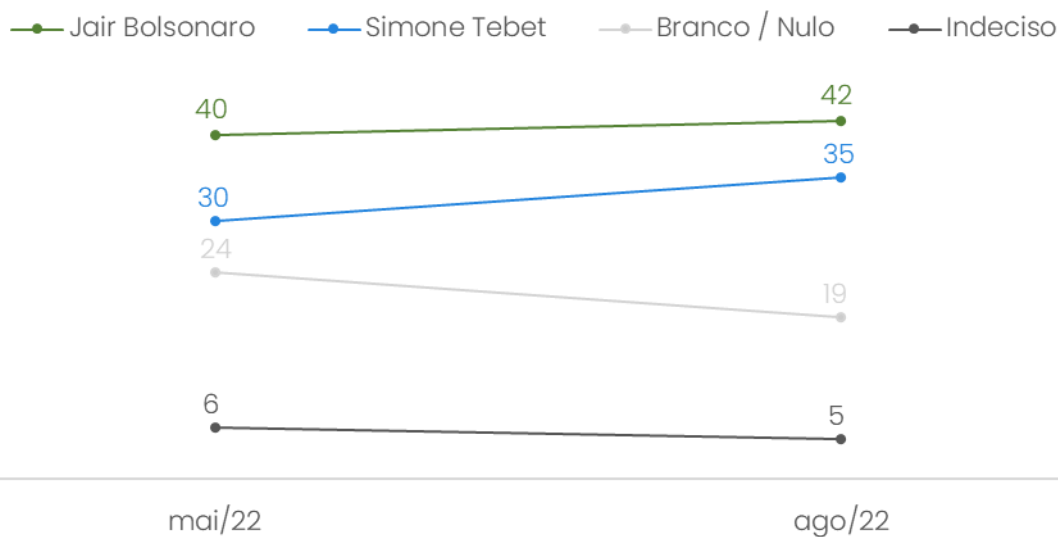
2º Turno | BOLSONARO x SIMONE TEBET

Em quem o(a) Sr.(a) votar caso o 2º Turno fosse entre Jair Bolsonaro e Simone Tebet?



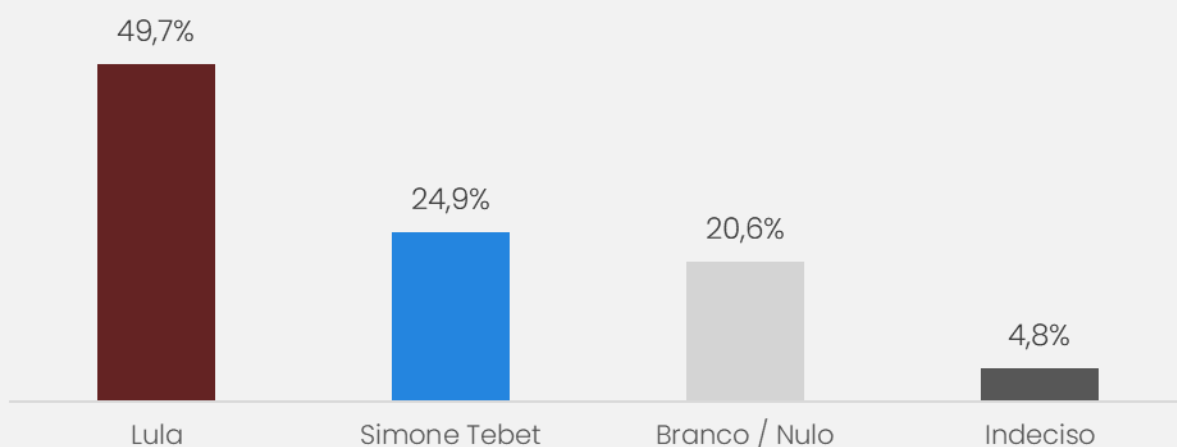
EVOLUÇÃO

(Valores em percentual)



2º Turno | LULA x SIMONE TEBET

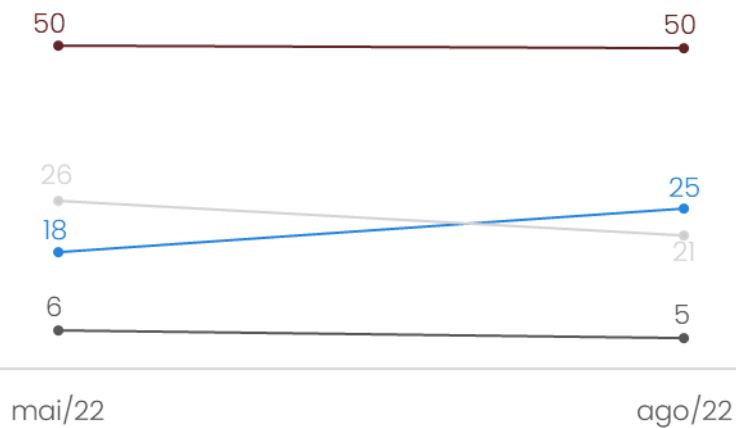
Em quem o(a) Sr.(a) votar caso o 2º Turno fosse entre Lula e Simone Tebet?



EVOLUÇÃO

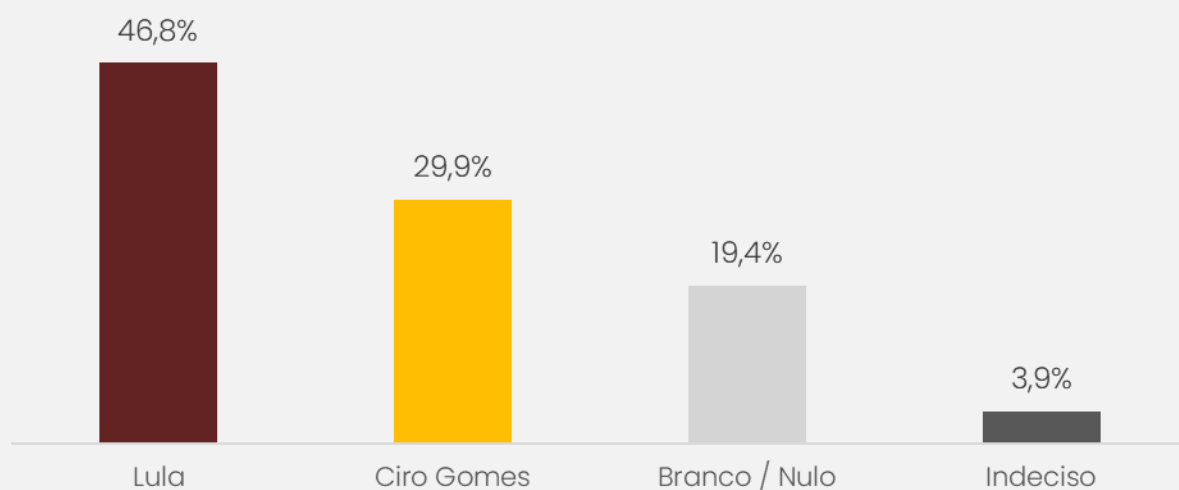
(Valores em percentual)

—●— Lula —●— Simone Tebet —●— Branco / Nulo —●— Indeciso



2º Turno | CIRO GOMES x LULA

Em quem o(a) Sr.(a) votar caso o 2º Turno fosse entre Ciro Gomes e Lula?





AVALIAÇÃO DO GOVERNO

Governo Federal

Avaliação positiva do governo sobre 3 pp em relação ao último levantamento e 7 pp em relação a fevereiro deste ano, enquanto a avaliação negativa caiu 2 pp em relação à última pesquisa.

A aprovação do desempenho pessoal de Jair Bolsonaro aumenta 3 pp em relação a maio, com redução de 4 pp no percentual de desaprovação.

[“

A avaliação da atuação do governo federal mantém seu viés de subida observado desde a pesquisa de fevereiro. A diferença entre a avaliação negativa (ruim + péssimo) e positiva (ótimo + bom), que já foi de 21 pontos percentuais, alcança agora 9 pontos, o menor valor desde dezembro de 2021.

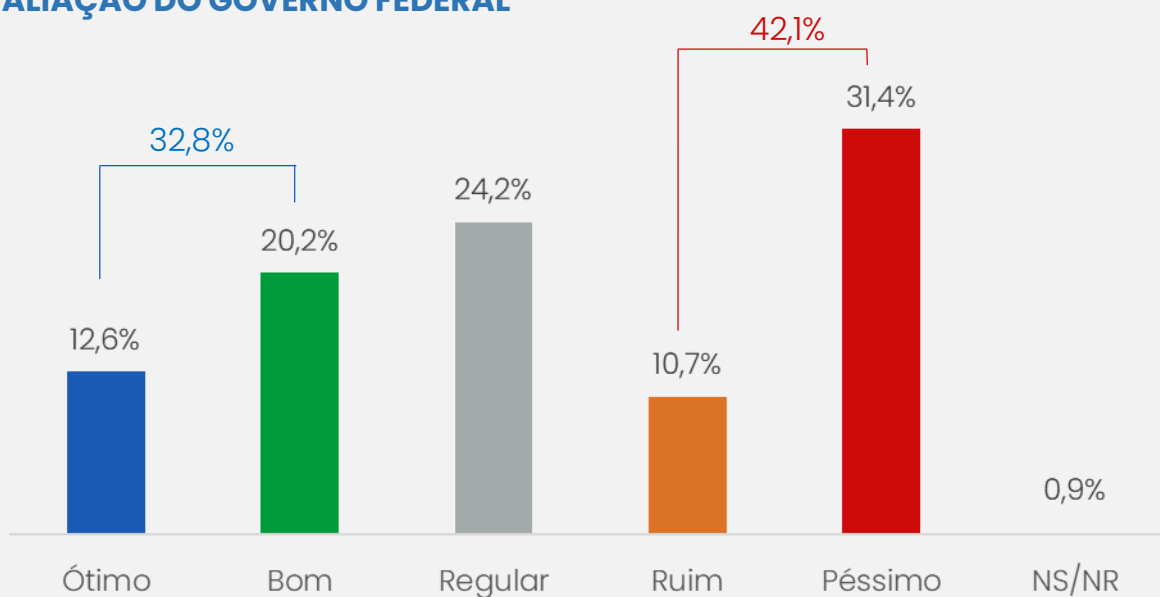
”]

Marcelo Souza, diretor Instituto MDA.

Avaliação do Governo Federal

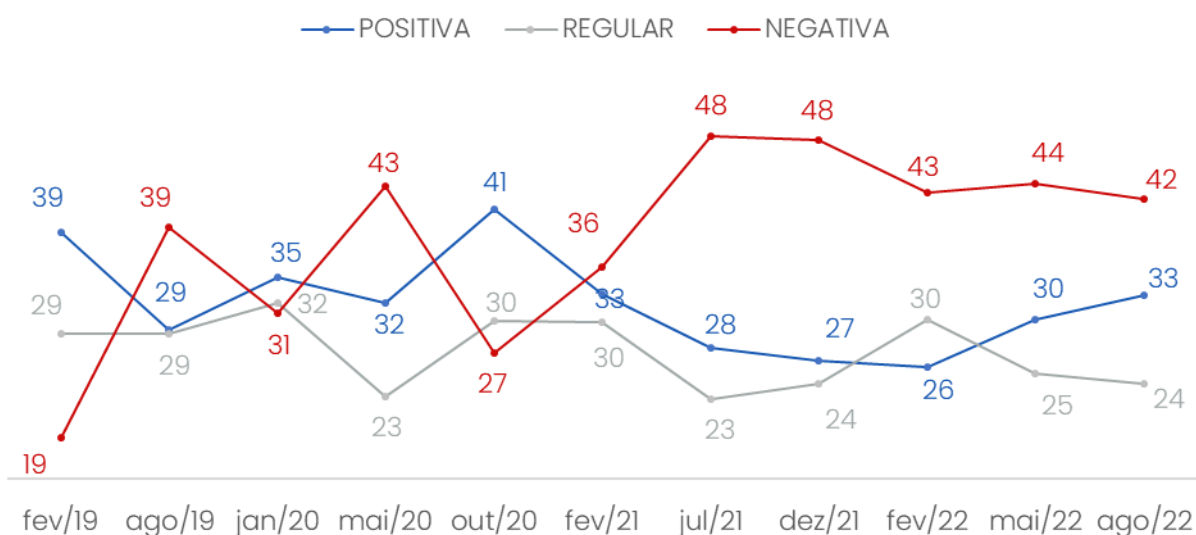
O(A) Sr.(a) avalia o governo de Jair Bolsonaro como:

AVALIAÇÃO DO GOVERNO FEDERAL



EVOLUÇÃO

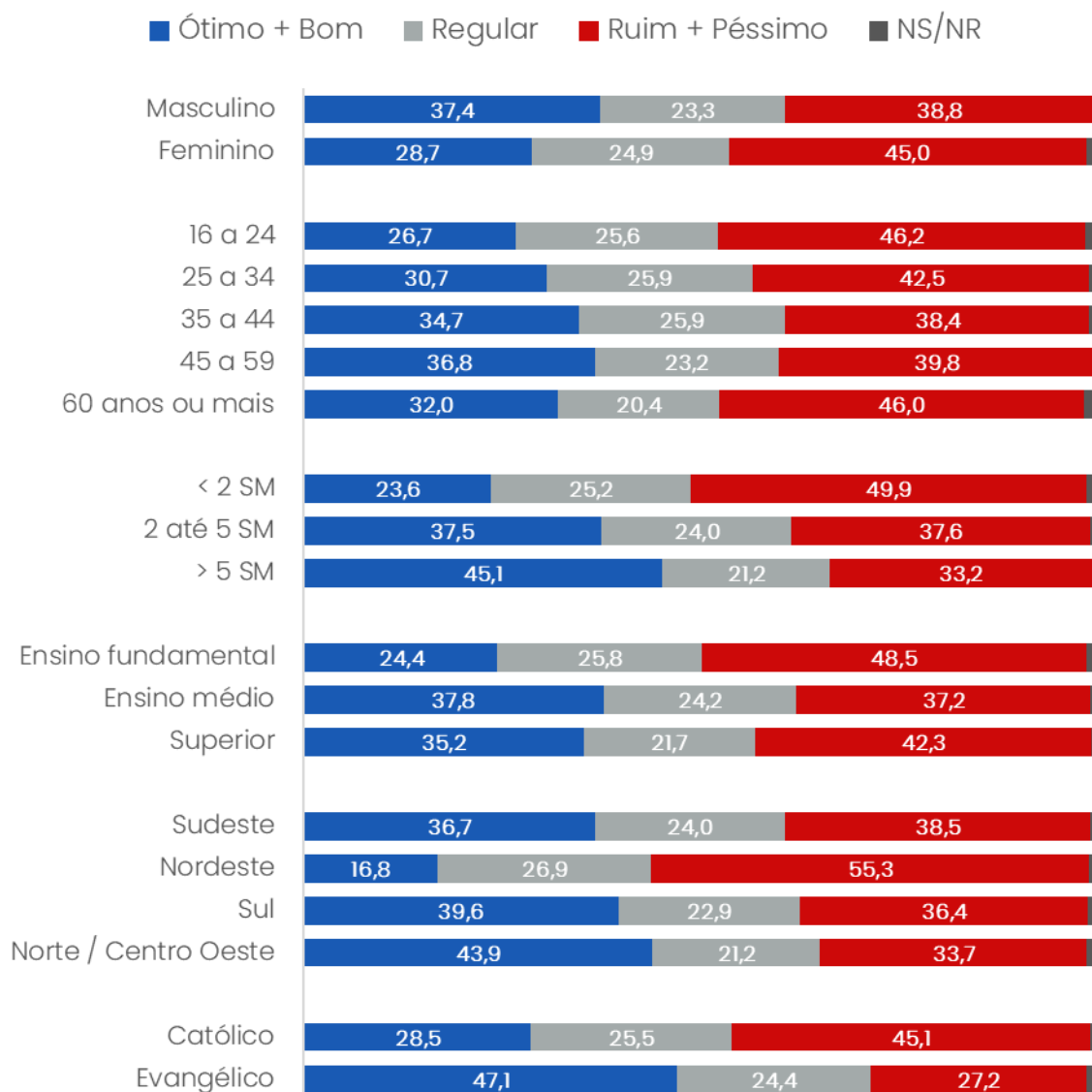
(Valores em percentual)



Avaliação do Governo Federal | Estratos

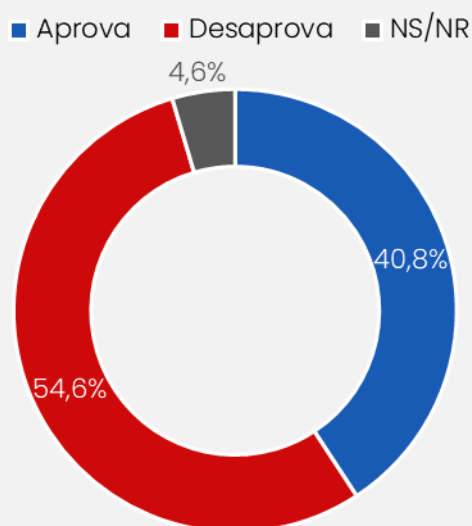
O(A) Sr.(a) avalia o governo de Jair Bolsonaro como:

AVALIAÇÃO DO GOVERNO FEDERAL



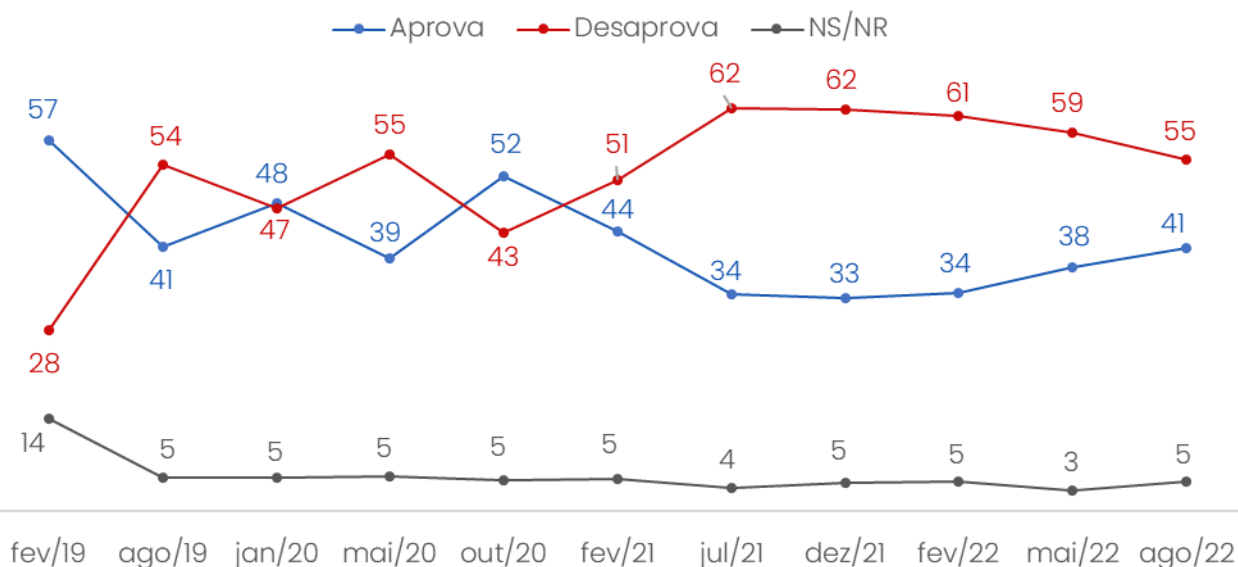
Aprovação de Jair Bolsonaro

O(A) Sr.(a) aprova ou desaprova o desempenho pessoal do presidente Jair Bolsonaro à frente do governo?



EVOLUÇÃO

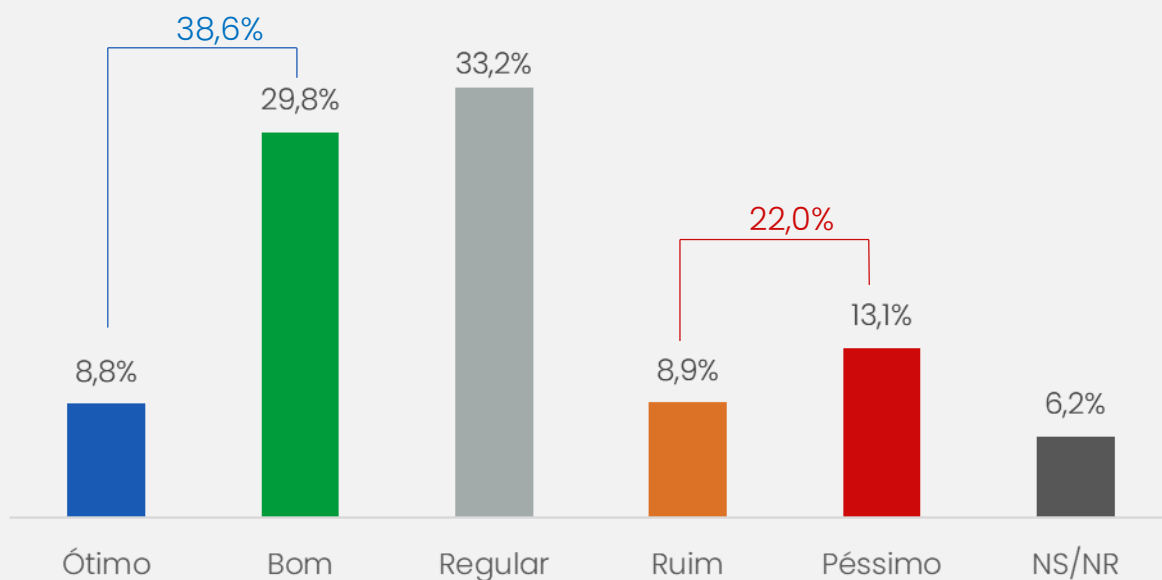
(Valores em percentual)



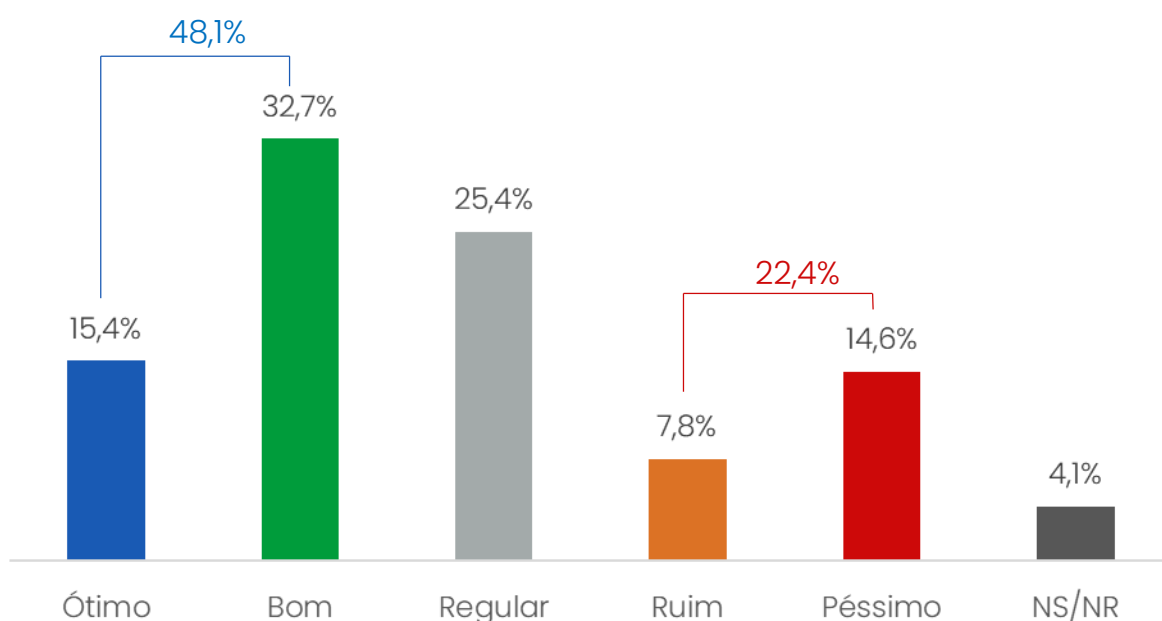
Avaliação dos governos estadual e municipal

O(A) Sr.(a) avalia o governo Estadual/Municipal como:

GOVERNO ESTADUAL



GOVERNO MUNICIPAL

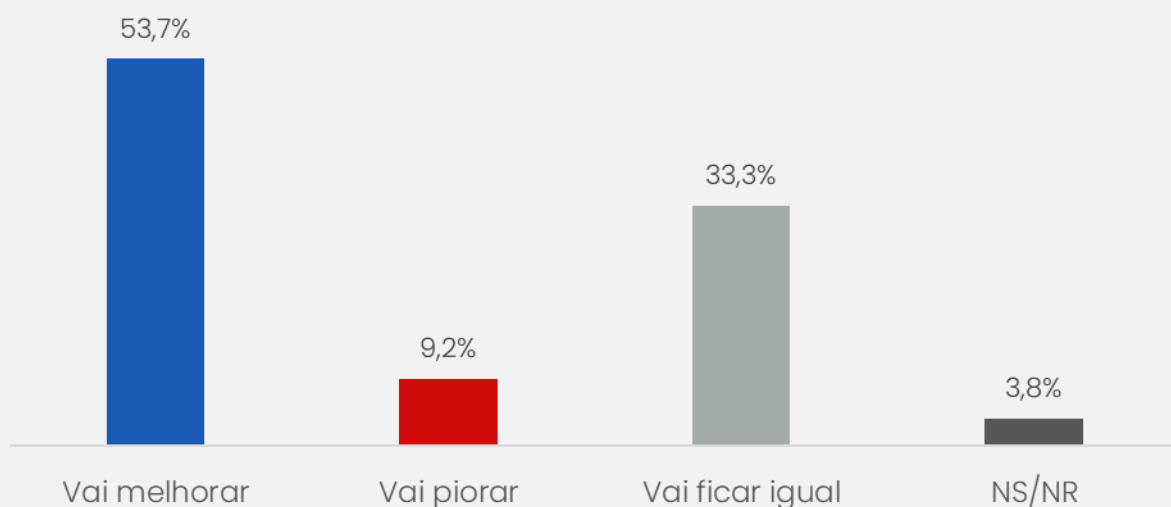




EXPECTATIVAS

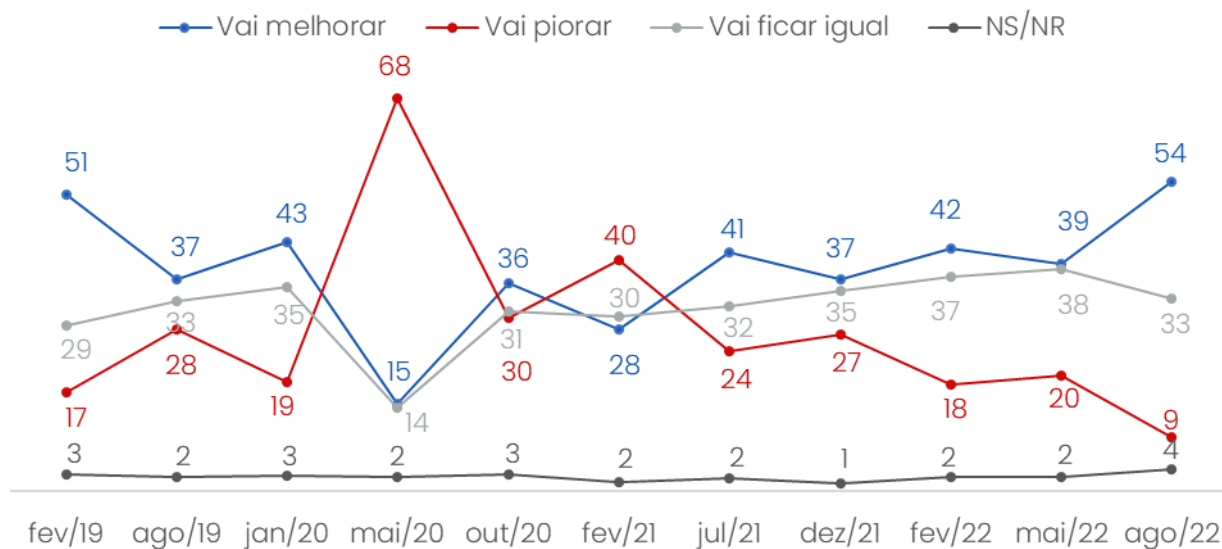
Expectativas | EMPREGO

Em sua opinião, nos próximos seis meses, a situação do emprego no país :



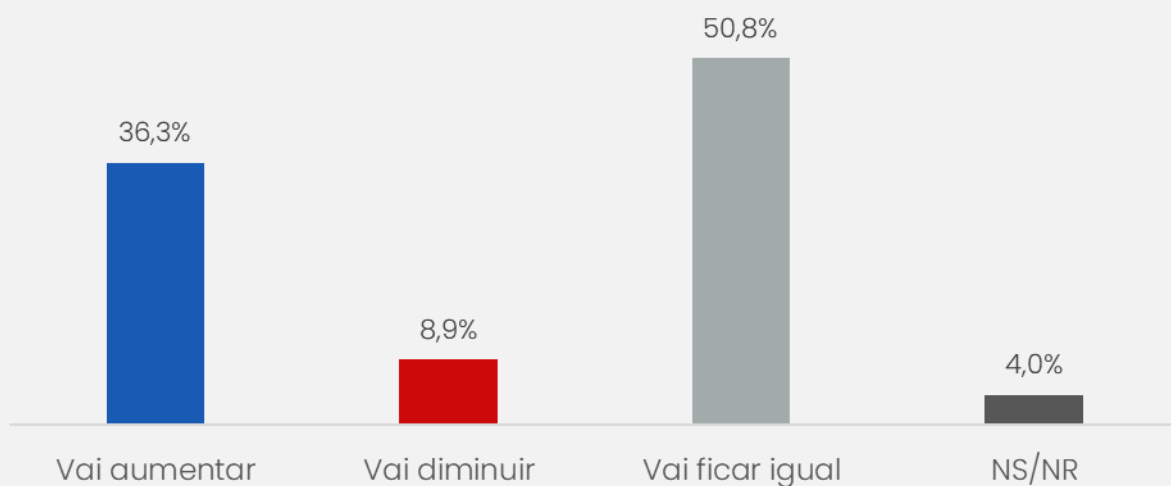
EVOLUÇÃO

(Valores em percentual)



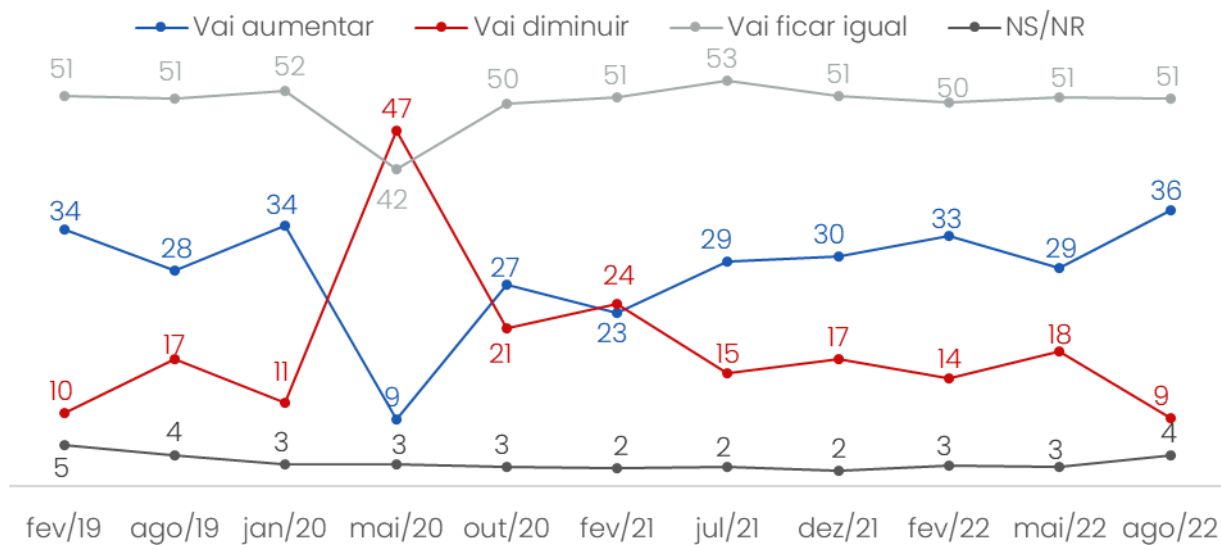
Expectativas | RENDA MENSAL

Em sua opinião, nos próximos seis meses, a situação da sua renda mensal:



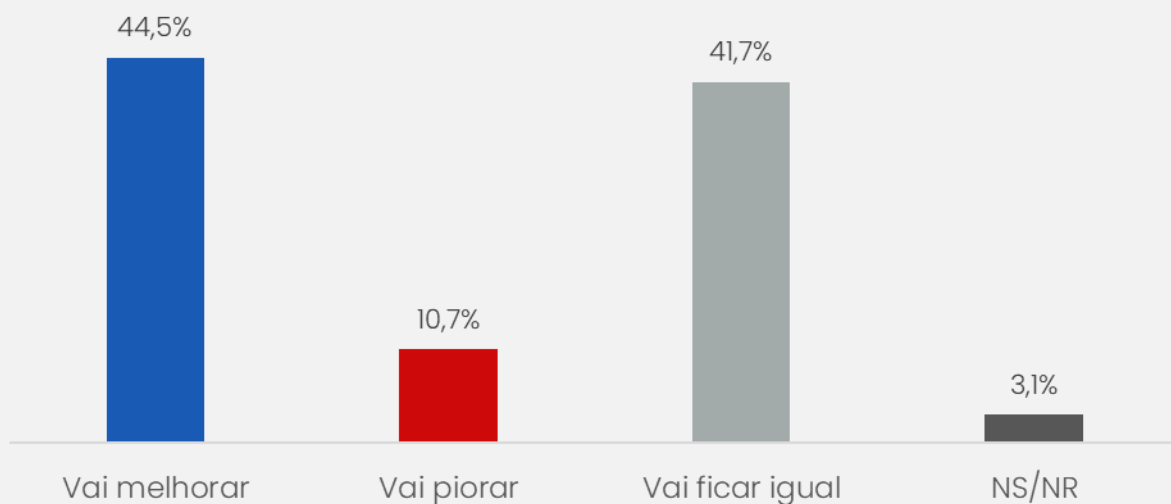
EVOLUÇÃO

(Valores em percentual)



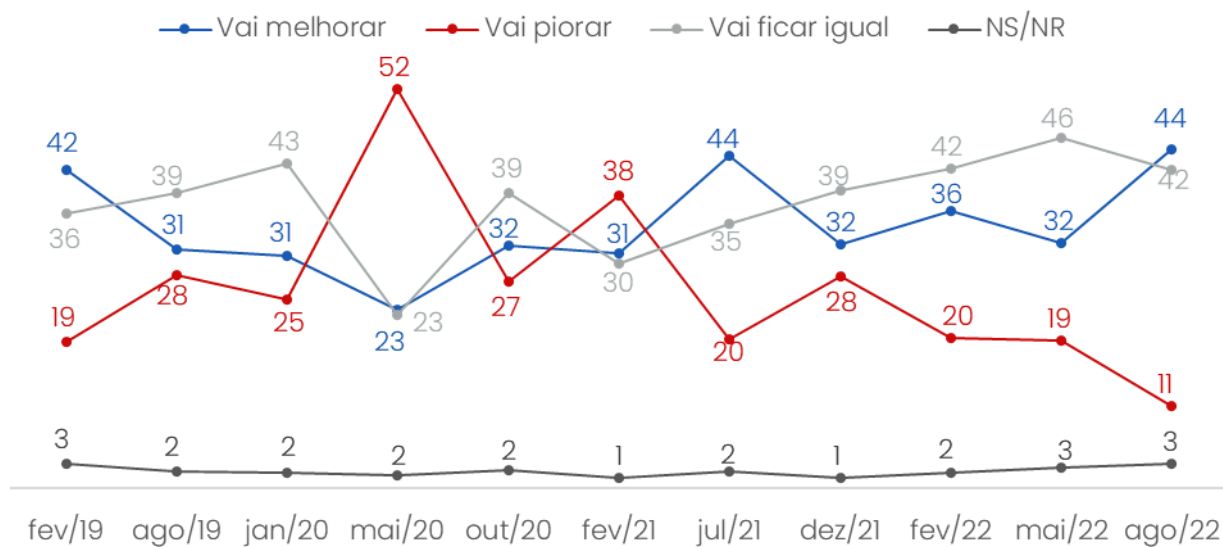
Expectativas | SAÚDE

Em sua opinião, nos próximos seis meses, a situação da saúde no país :



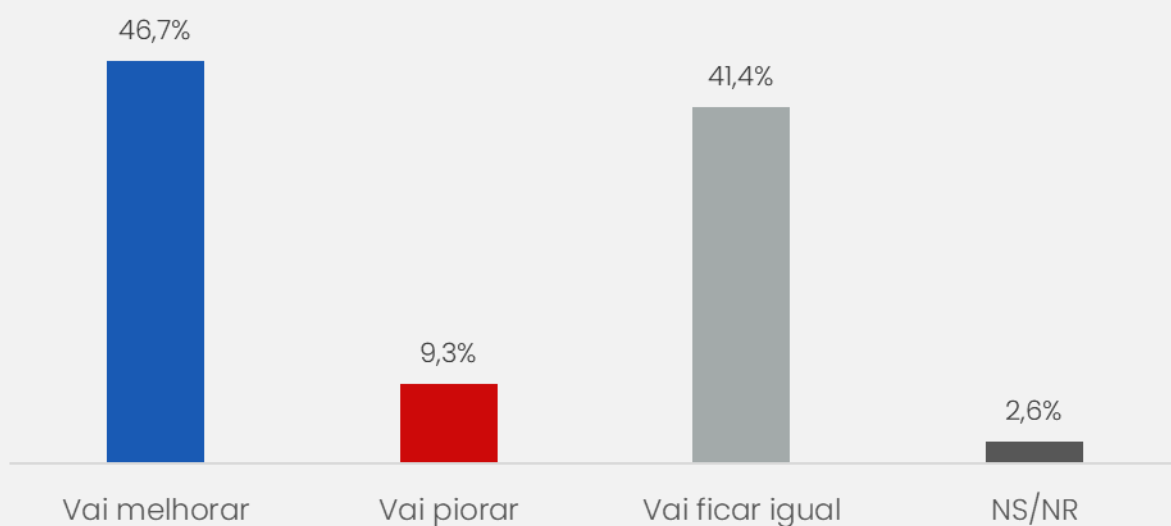
EVOLUÇÃO

(Valores em percentual)



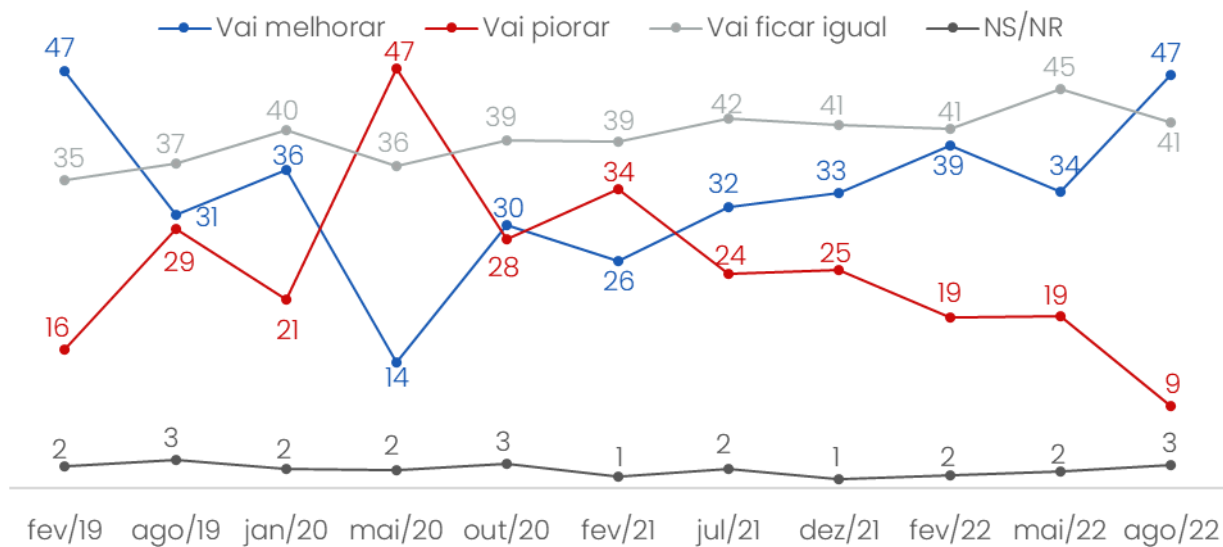
Expectativas | EDUCAÇÃO

Em sua opinião, nos próximos seis meses, a situação da educação no país :



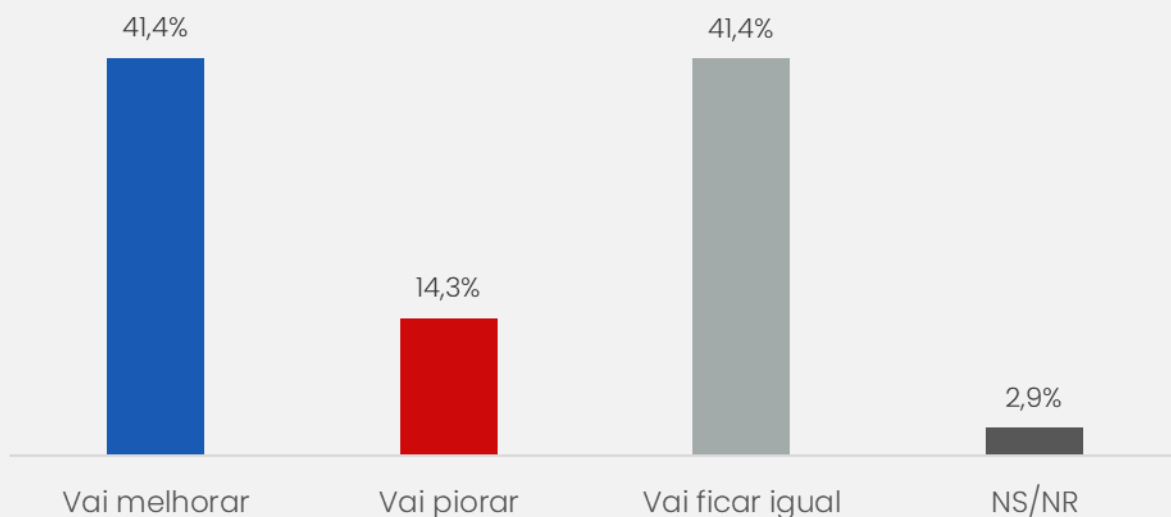
EVOLUÇÃO

(Valores em percentual)



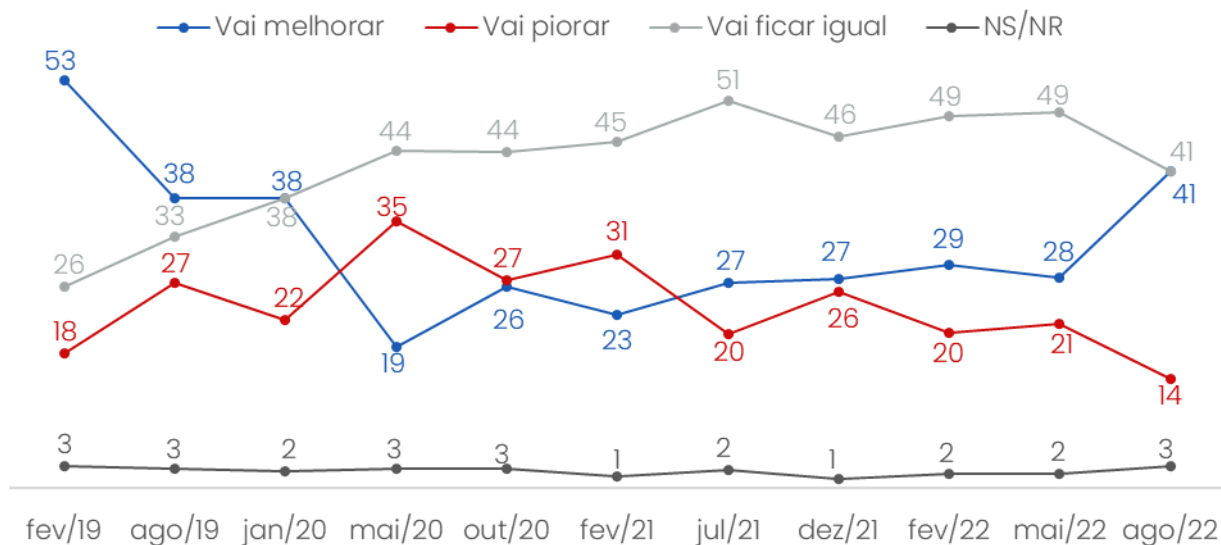
Expectativas | SEGURANÇA

Em sua opinião, nos próximos seis meses, a situação da segurança no país :



EVOLUÇÃO

(Valores em percentual)

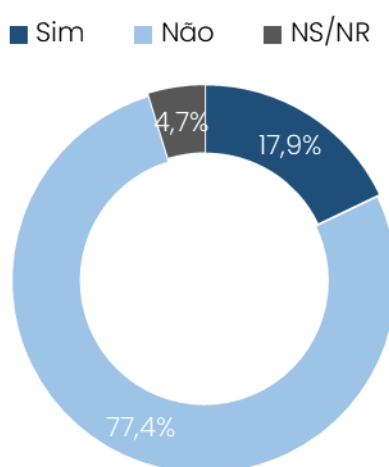




CONJUNTURAIS

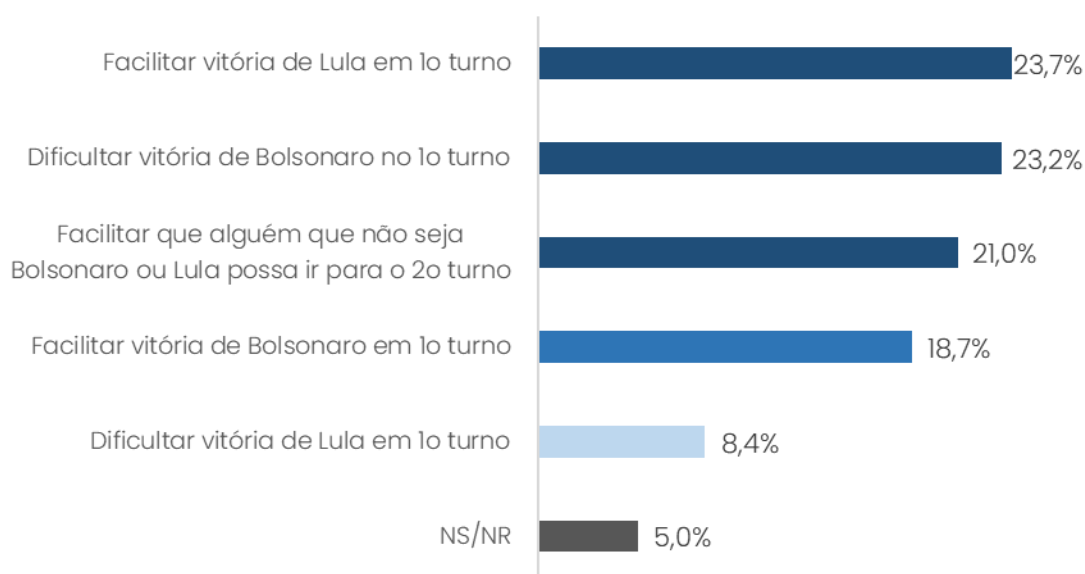
Conjunturais | Eleições 2022

O(A) Sr.(a) poderia mudar seu voto no primeiro turno para evitar ou garantir que ocorra um segundo turno?



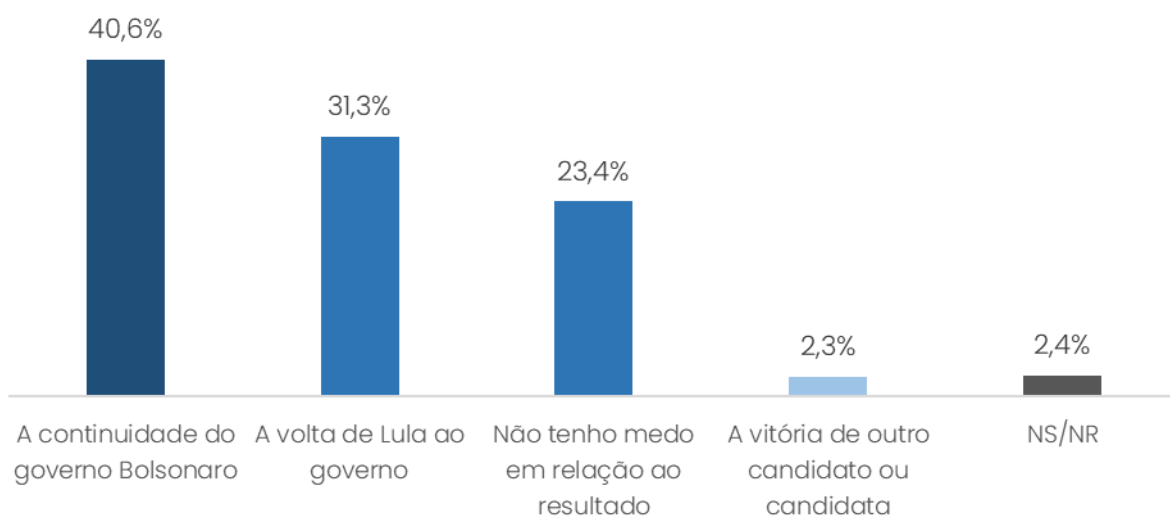
Qual das seguintes situações MAIS PODERIA fazer com que o(a) Sr.(a) mudasse o seu voto no primeiro turno?

BASE DE DADOS: 17,9% que afirmaram poder mudar de voto

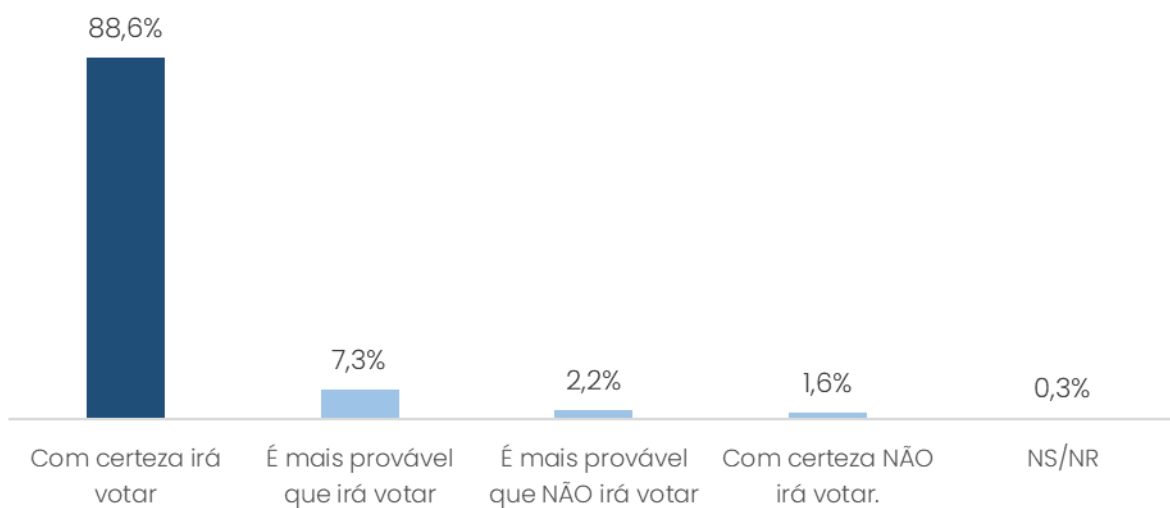


Conjunturais | Eleições 2022

Em relação ao resultado da eleição presidencial, o que o(a) Sr.(a) tem mais medo?

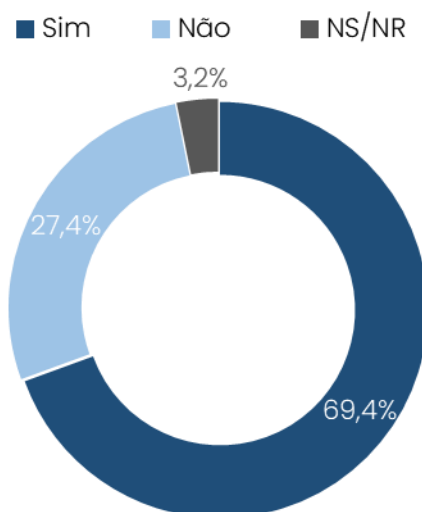


Nas últimas eleições tem sido grande o número de eleitores que não comparecem para votar, por diversos motivos. Embora ainda falte pouco mais de um mês para as eleições, o(a) Sr.(a) acredita que:

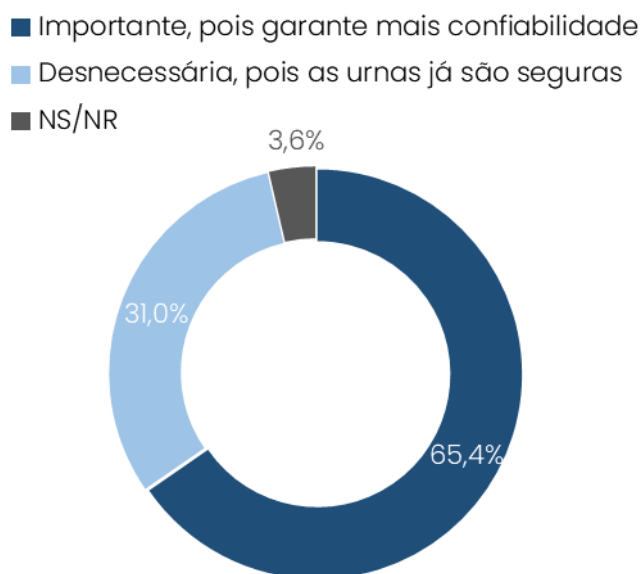


Conjunturais | Eleições 2022

O(A) Sr.(a) confia nas urnas eletrônicas?

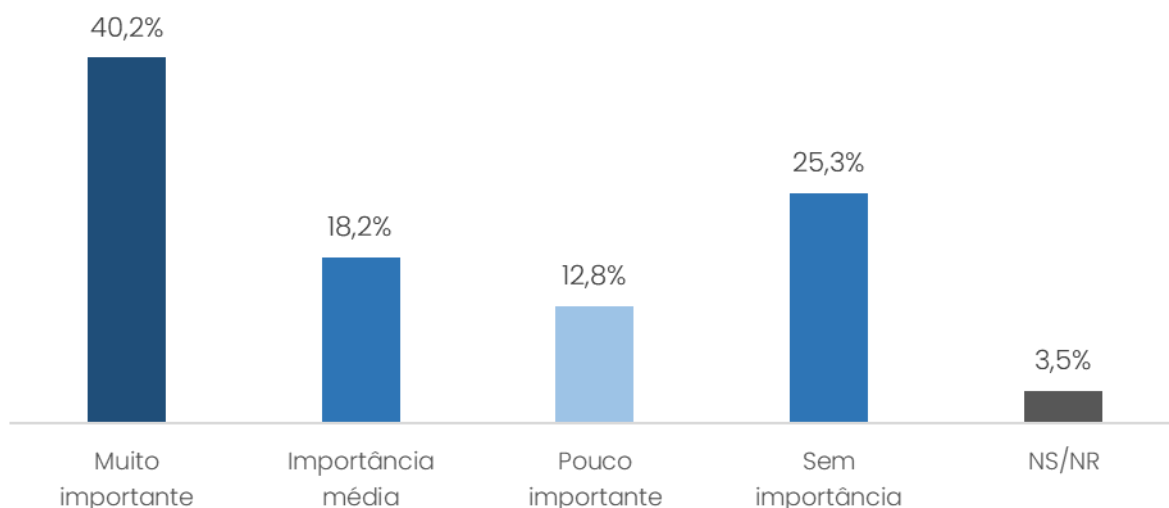


O(A) Sr.(a) considera que a fiscalização do funcionamento das urnas eletrônicas por militares é:

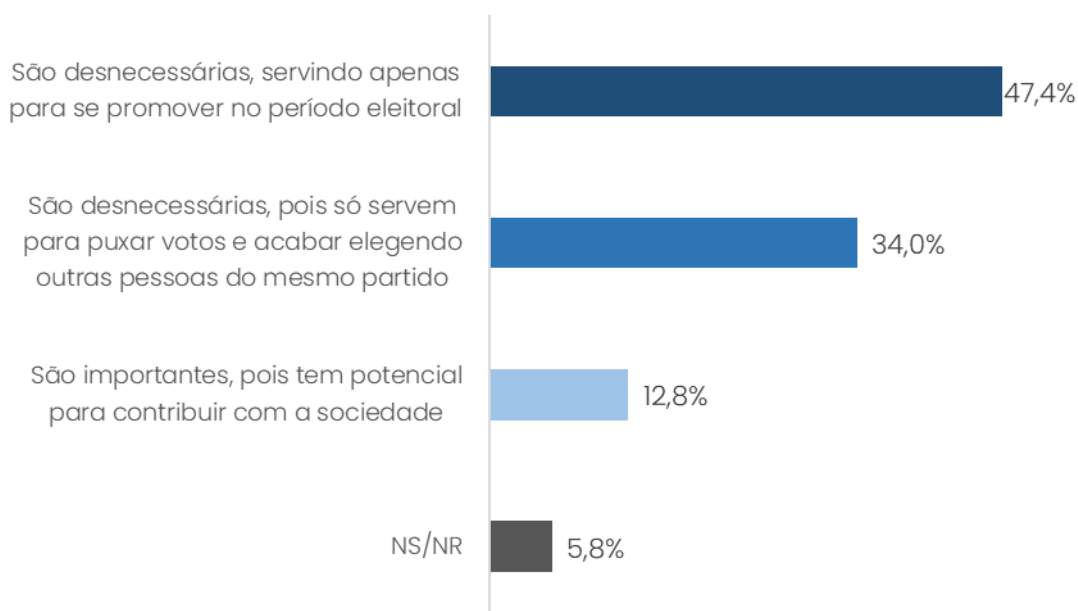


Conjunturais | Eleições 2022

O(A) Sr.(a) considera que estabelecer uma cota de candidatos ou candidatas como forma de equilibrar desigualdades, como a de gênero e de raça nas candidaturas para as eleições é:

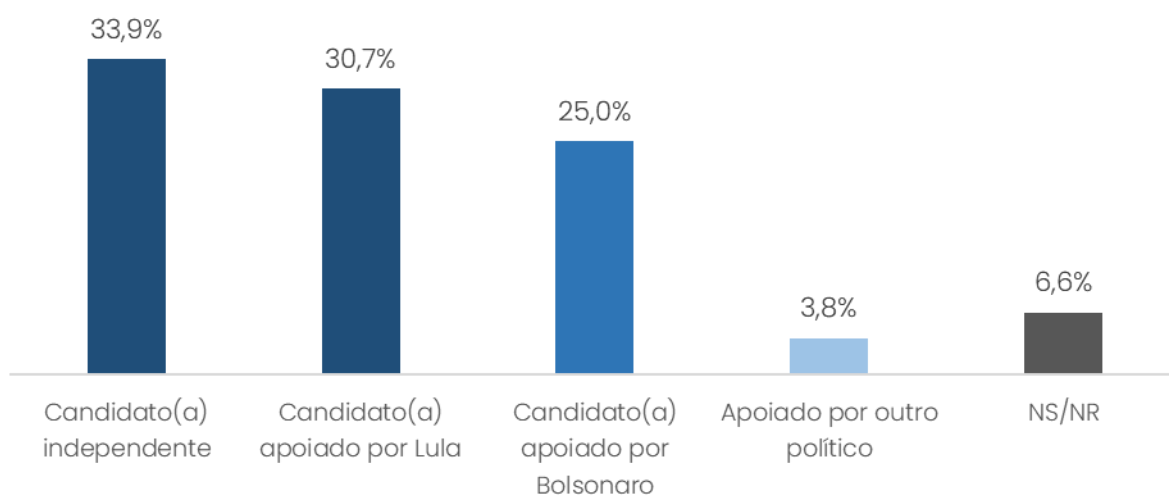


Em relação à candidatura de pessoas famosas ou de celebridades, o(a) Sr.(a) diria que:



Conjunturais | Eleições 2022

Pensando agora nas eleições para Governador, em quem o(a) Sr.(a) prefere votar para governador de seu estado?

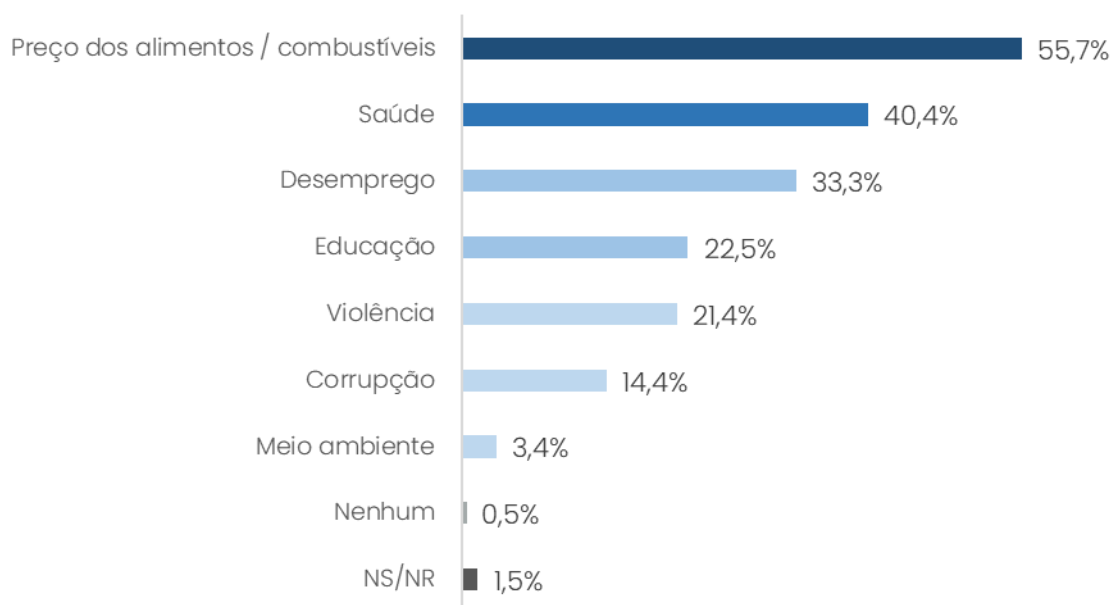


Conjunturais | Problemas do Brasil

Dentre os diversos problemas que precisam ser resolvidos no Brasil, quais os dois que o(a) Sr.(a) acredita que o(a) _____ [candidato(a) citado(a) na estimulada] melhor poderá resolver caso seja eleito(a)?

GERAL

(respostas múltiplas – até 2 opções – somatório dos percentuais ultrapassa 100%)



ELEITORES DE LULA

Preço dos alimentos: 65,9%
Saúde: 45,1%
Desemprego: 37,9%
Educação: 22,7%
Violência: 11,8%
Corrupção: 4,5%
Meio ambiente: 3,3%

ELEITORES DE JAIR BOLSONARO

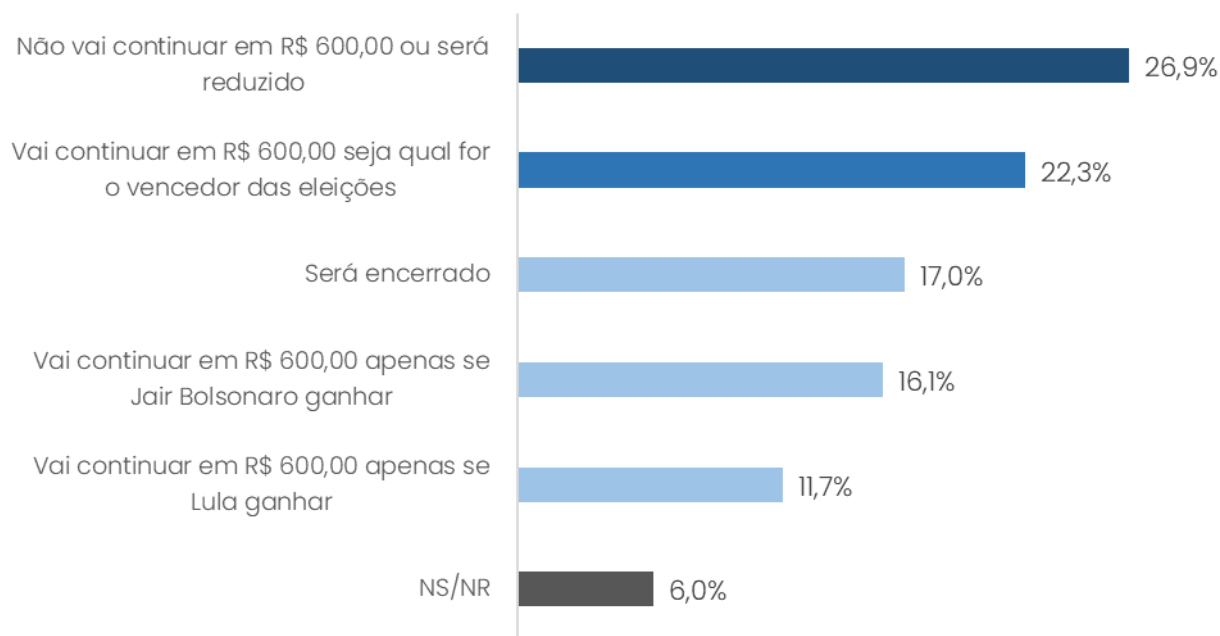
Preço dos alimentos: 47,4%
Saúde: 34,6%
Violência: 33,4%
Corrupção: 27,3%
Desemprego: 26,1%
Educação: 19,2%
Meio ambiente: 2,3%

ELEITORES DE CIRO GOMES

Preço dos alimentos: 46,6%
Desemprego: 41,1%
Saúde: 39,0%
Educação: 28,8%
Violência: 20,5%
Corrupção: 11,6%
Meio ambiente: 5,5%

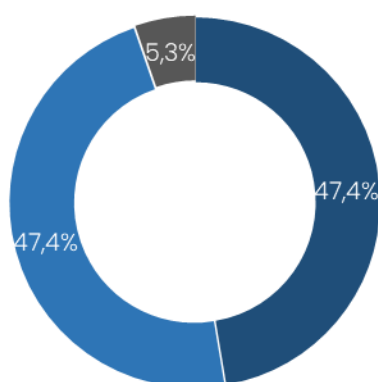
Conjunturais | Auxílio Brasil

Atualmente, o Auxílio Brasil está sendo pago no valor de R\$ 600,00 e está garantido até o final desse ano de 2022. Pensando no próximo ano, o(a) Sr.(a) acredita que:



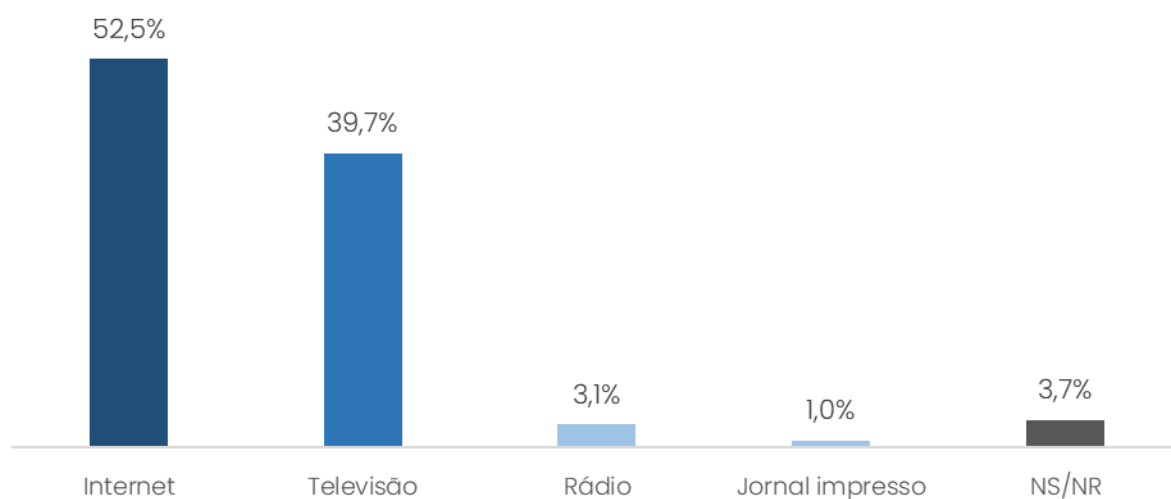
Além do Auxílio Brasil, o governo federal também está dando benefícios para as categorias dos caminhoneiros e dos taxistas, para compensar os aumentos nos preços dos combustíveis. O(A) Sr.(a) acredita que esse auxílio para caminhoneiros e taxistas:

- É uma medida necessária, já que são profissionais impactados diretamente pelo aumento dos combustíveis
- É uma medida eleitoreira, já que outras categorias também são impactadas pelo aumento dos combustíveis.
- NS/NR

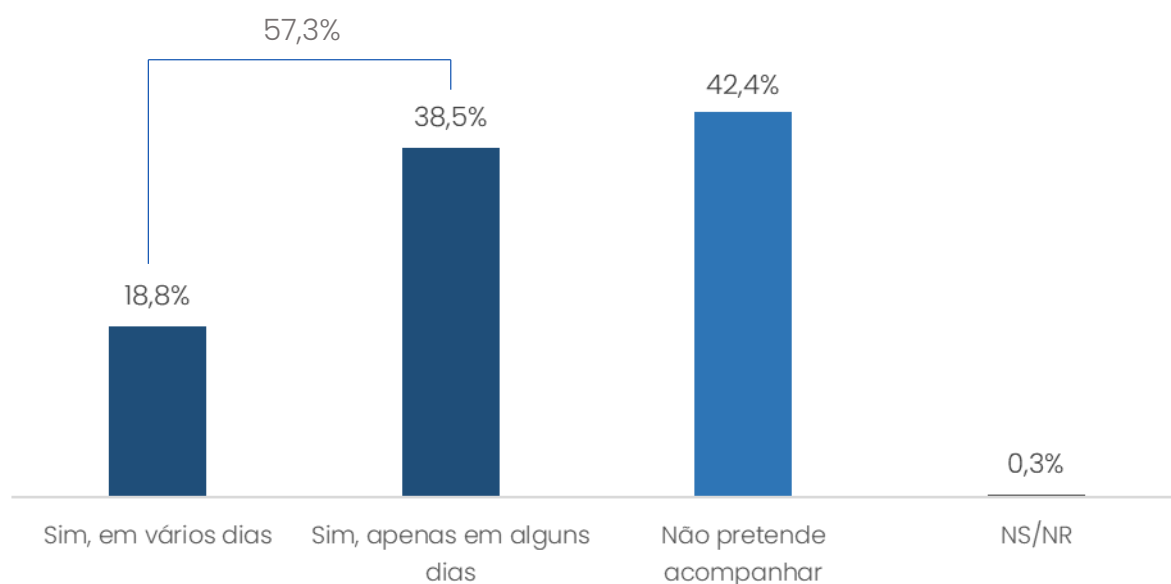


Conjunturais | Propaganda e Debate

Qual o meio de comunicação em que o(a) Sr.(a) mais acompanha informações e notícias sobre as eleições 2022 para presidente da república?

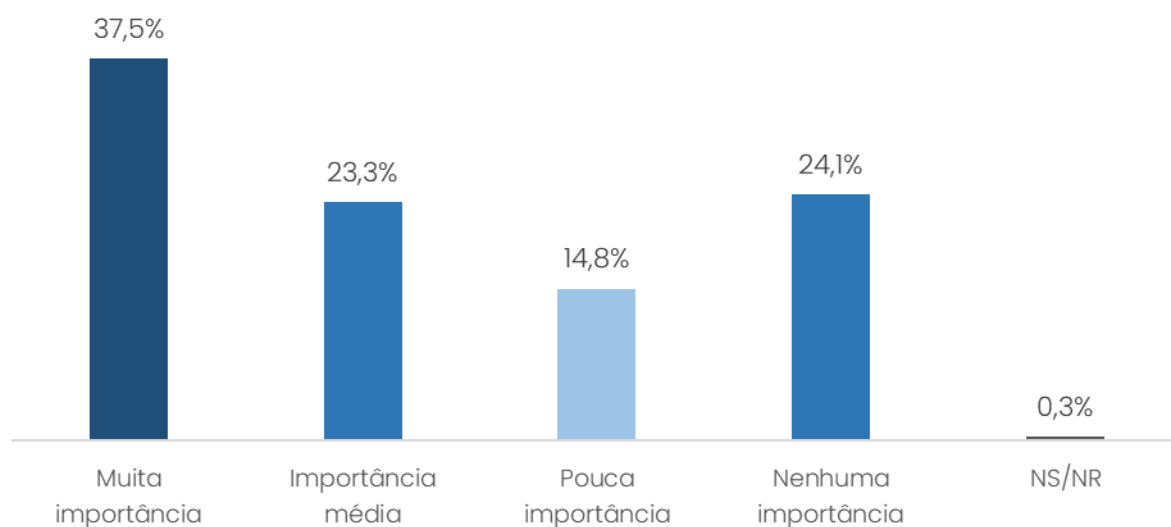


O(A) Sr.(a) pretende acompanhar o horário eleitoral gratuito sobre os candidatos a presidente da República?

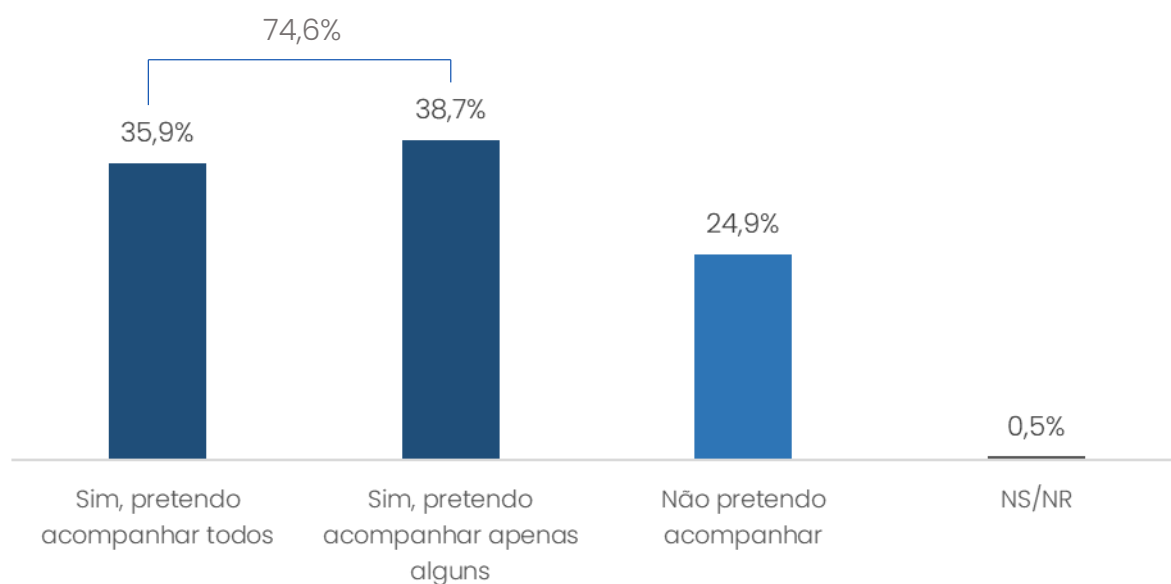


Conjunturais | Propaganda e Debate

Qual a importância que as propagandas na televisão, rádio ou internet têm para ajudar o(a) Sr.(a) a definir em quem votar para presidente da República?

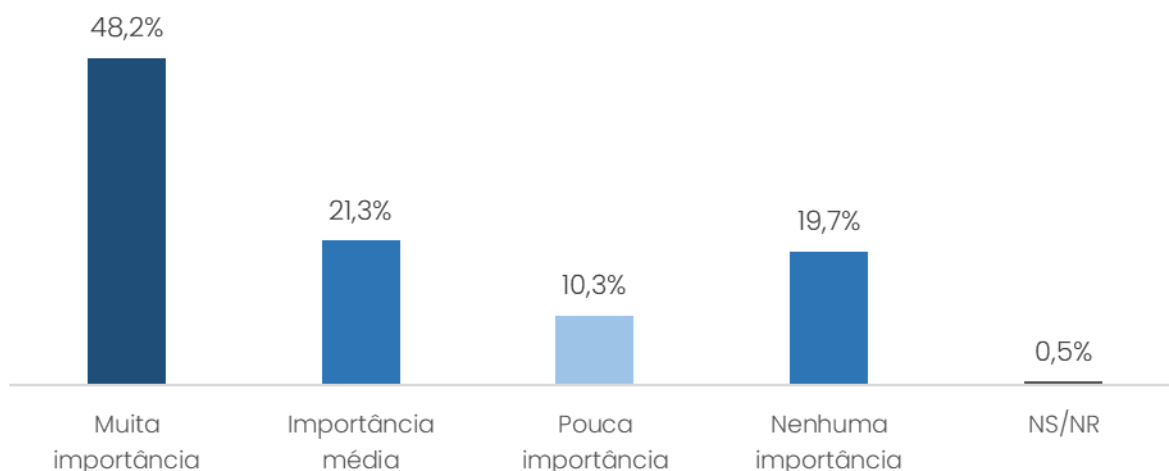


O(A) Sr.(a) pretende acompanhar os debates entre os candidatos a presidente da República?



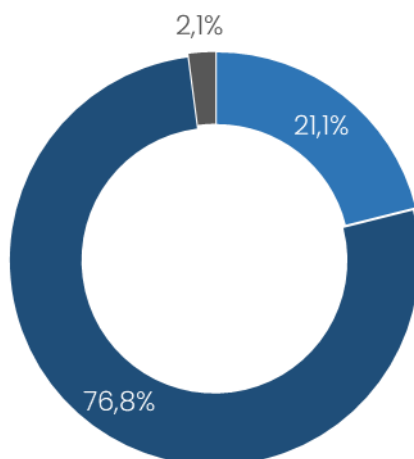
Conjunturais | Propaganda e Debate

Qual a importância que o debate na televisão tem para ajudar o(a) Sr.(a) a definir em quem votar para presidente da República?



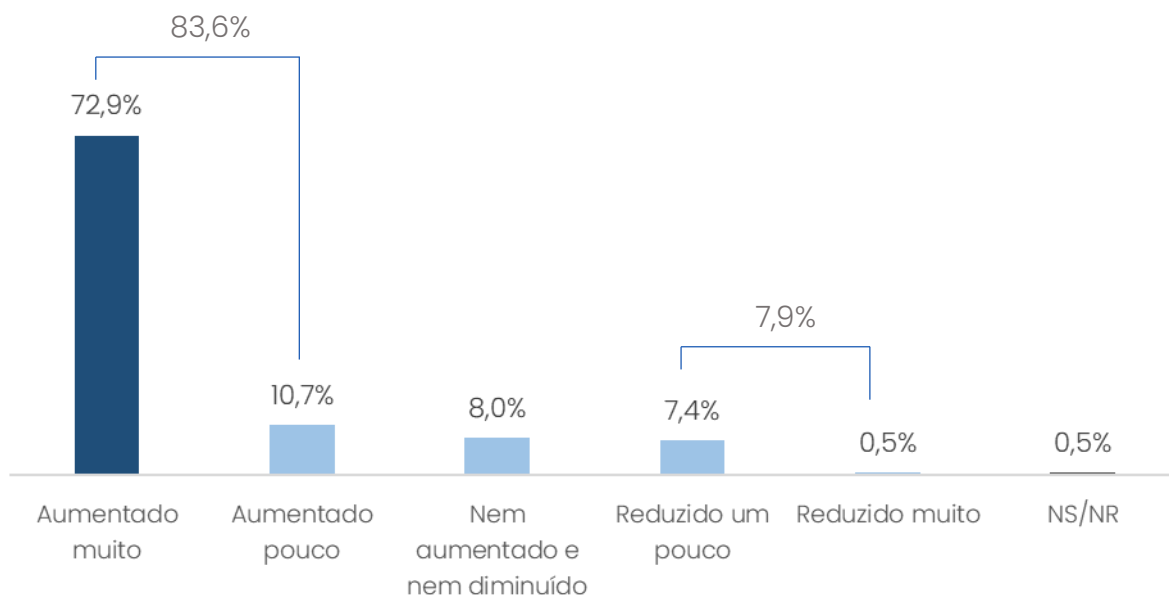
Caso o candidato ou candidata a presidente da República que o(a) Sr.(a) pretende votar deixe de comparecer a um ou mais debates, isso pode fazer com o(a) Sr.(a) deixe de votar nele ou nela para presidente ou não influencia?

- Sim, pode me influenciar a deixar de votar nele(a)
- Não influencia meu voto
- NS/NR

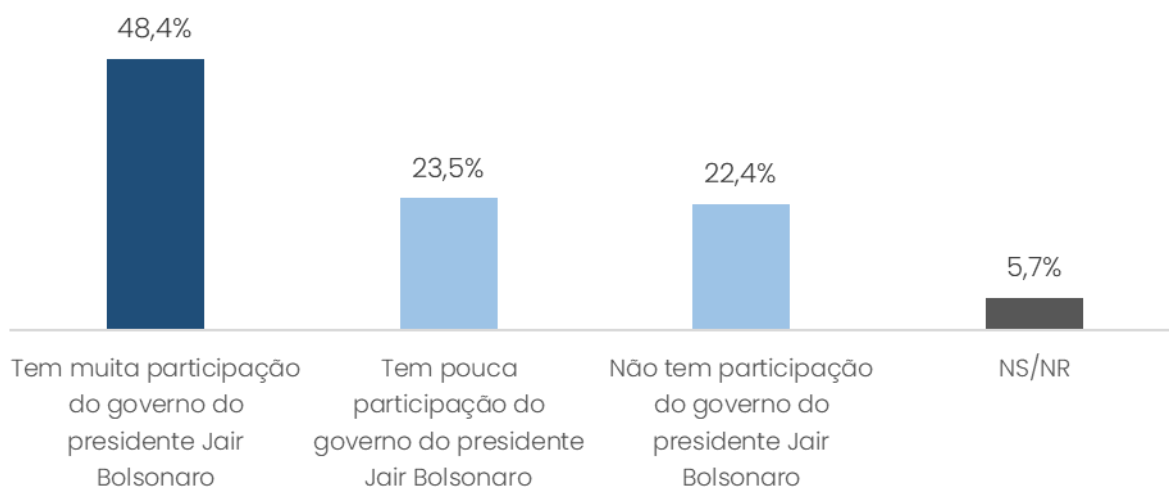


Conjunturais | Inflação e economia

Em relação aos preços dos alimentos no Brasil, o(a) Sr.(a) diria que, nos últimos 2 meses, os preços têm:

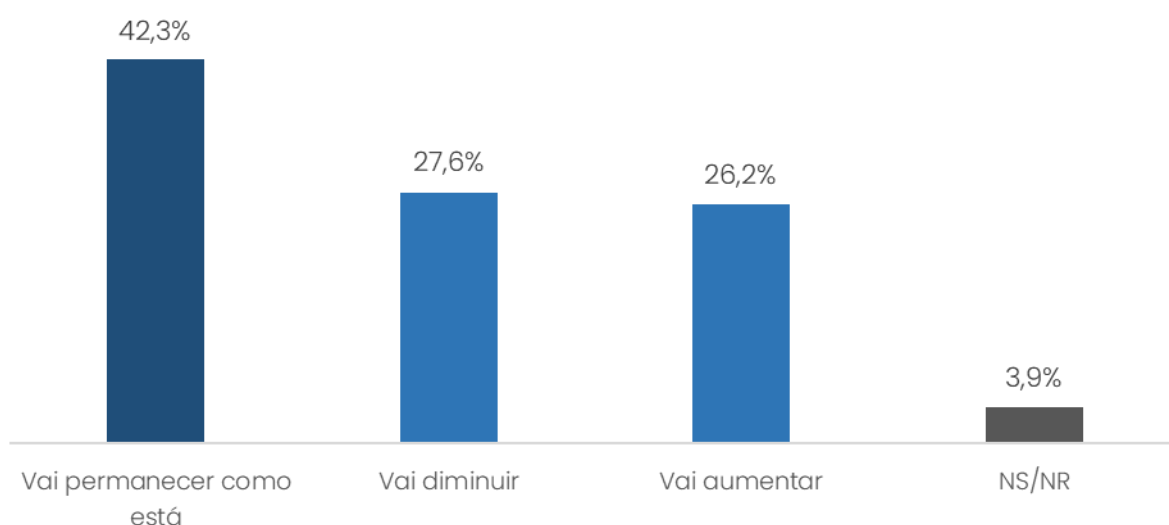


O(A) Sr.(a) considera que essa evolução dos preços dos alimentos nos últimos 2 meses:

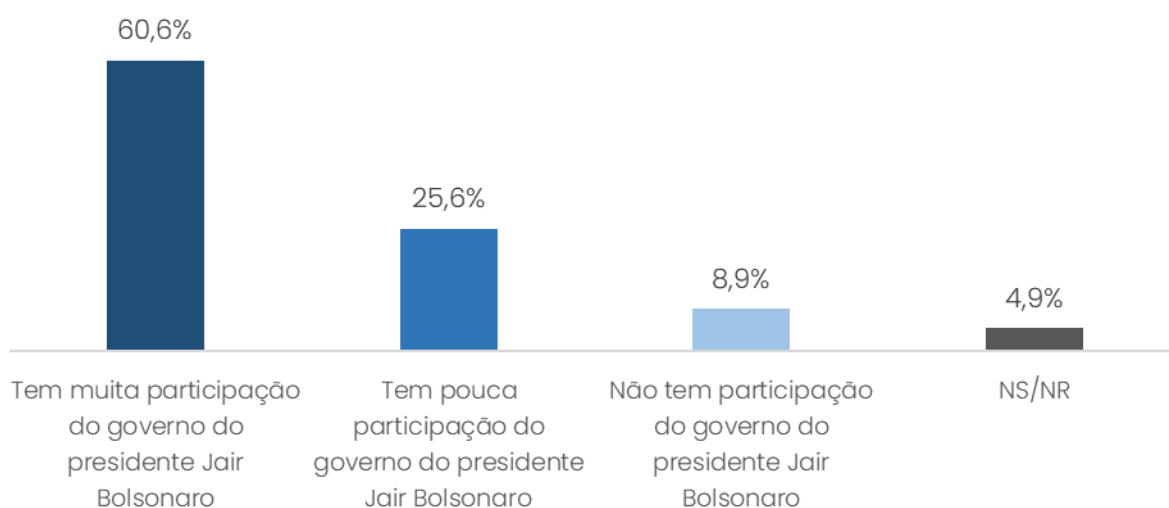


Conjunturais | Inflação e economia

Em relação aos próximos seis meses, qual a sua expectativa em relação ao custo de vida?



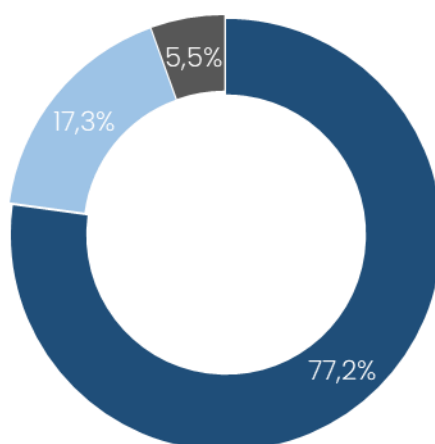
Os preços da gasolina e do diesel no Brasil reduziram nos últimos meses. O(A) Sr.(a) considera que essa redução dos preços dos combustíveis nos últimos 2 meses:



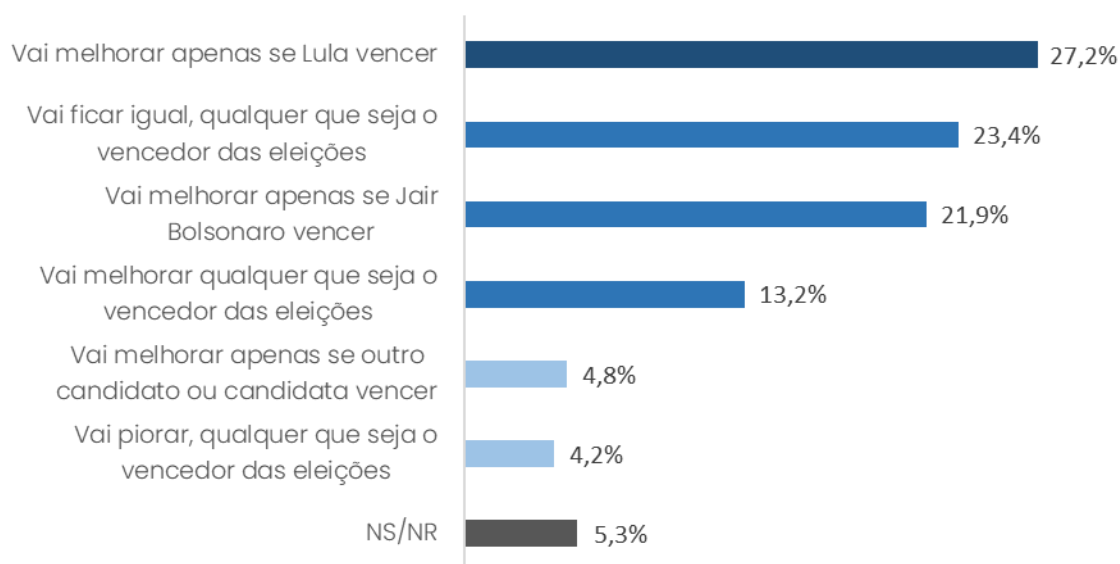
Conjunturais | Inflação e economia

Como o(a) Sr.(a) avalia a redução de impostos sobre combustíveis e energia adotada recentemente pelo governo federal e que tem validade até o final desse ano?

- Deveria ser permanente a partir do próximo ano
- Deveria ser cancelada a partir do próximo ano para não dificultar os gastos do governo federal em outras áreas como saúde e educação
- NS/NR

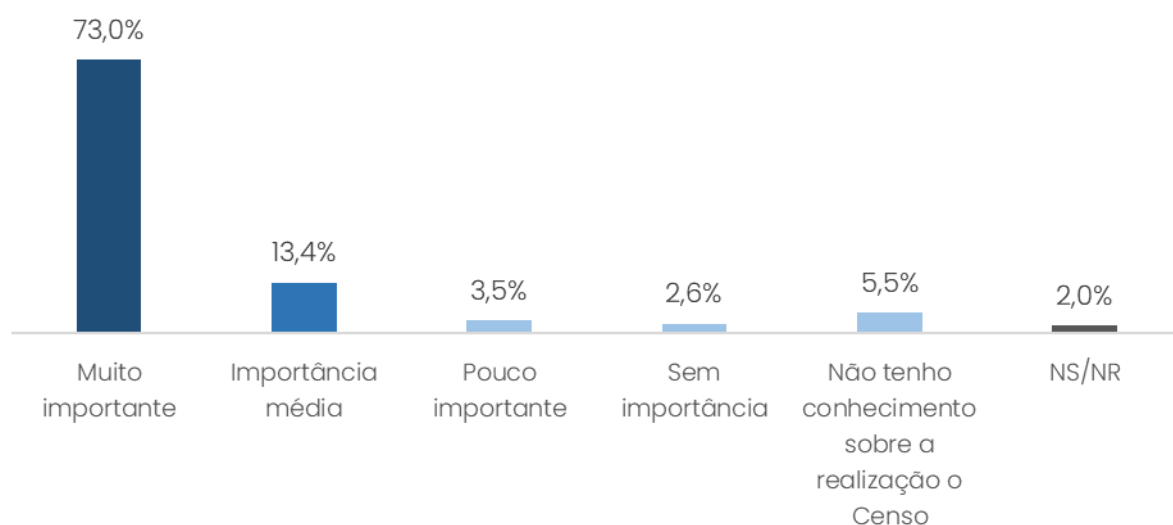


O(A) Sr.(a) avalia que o cenário econômico no Brasil, em 2023:

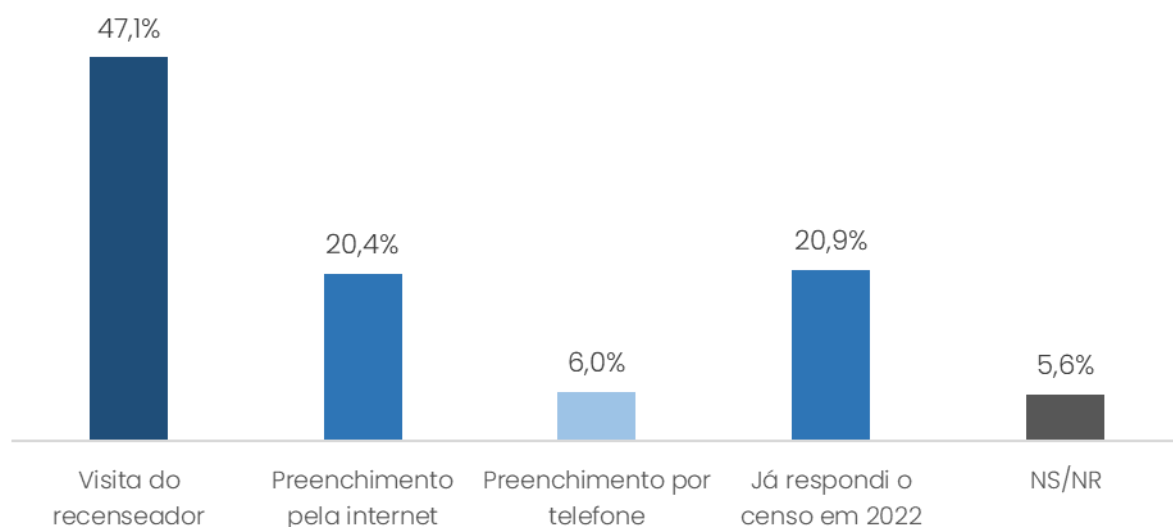


Conjunturais | Censo 2022

Como o(a) Sr.(a) avalia a importância do Censo do IBGE no Brasil, que está sendo realizado em 2022?



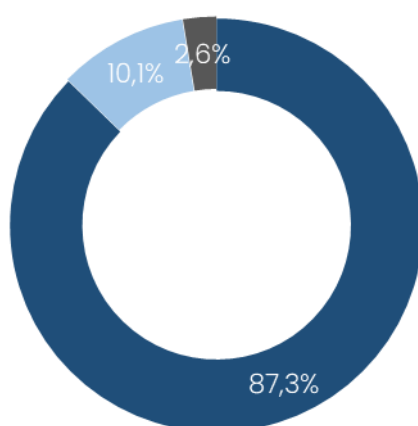
Como o(a) Sr.(a) prefere responder a pesquisa do Censo?



Conjunturais | Religião

Em relação à eleição para presidente da República, o(a) Sr.(a) votaria em algum candidato ou candidata que não fosse da sua religião?

■ Sim, eu poderia votar ■ Não votaria ■ NS/NR



ELEITORES CATÓLICOS

Poderia votar: 88,5%

Não votaria: 9,1%

ELEITORES EVANGÉLICOS

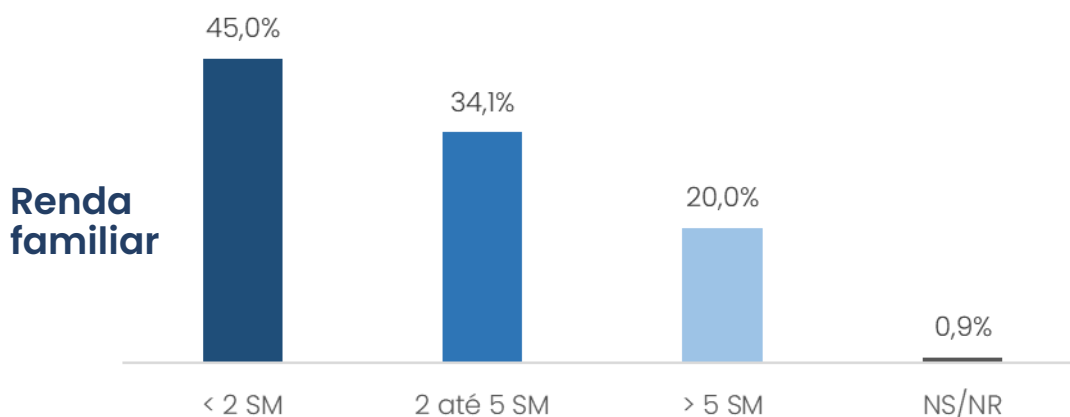
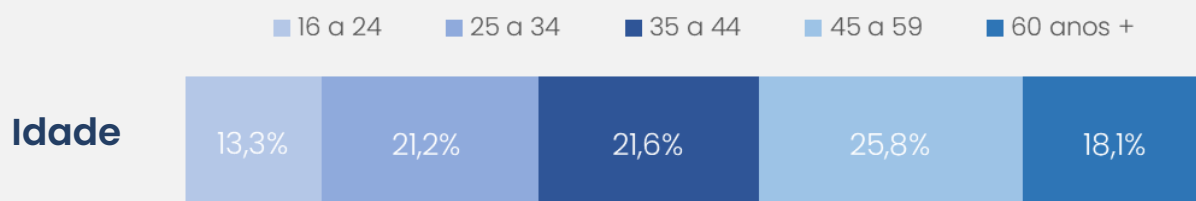
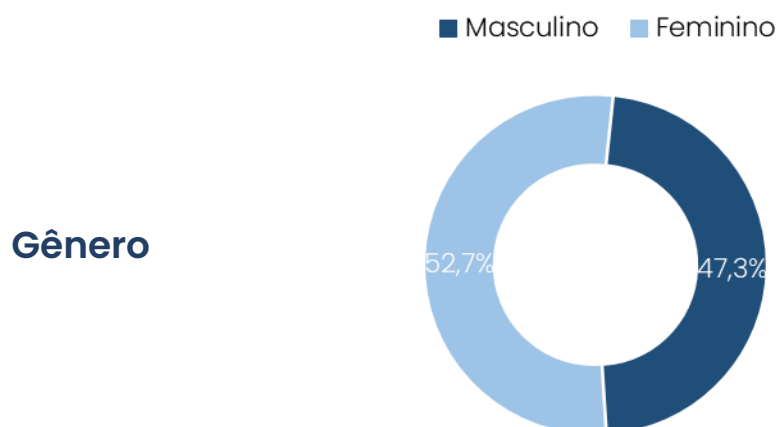
Poderia votar: 84,0%

Não votaria: 13,8%

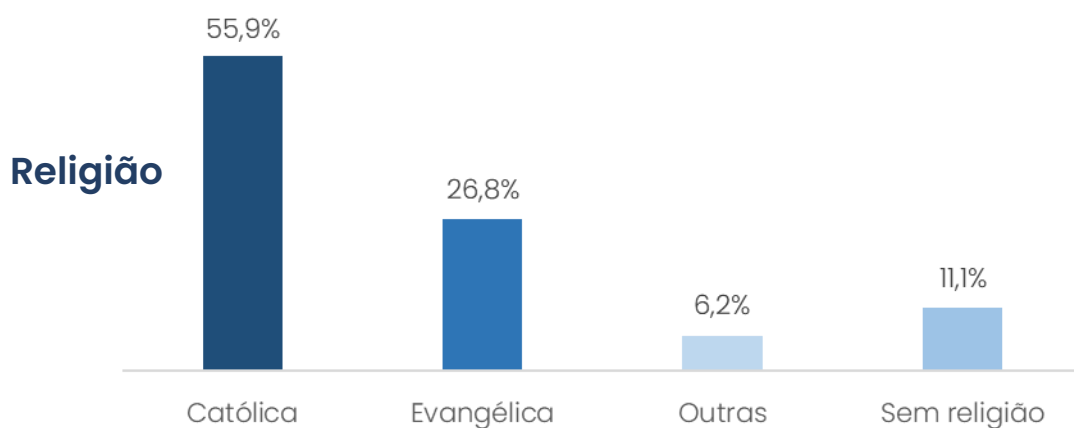
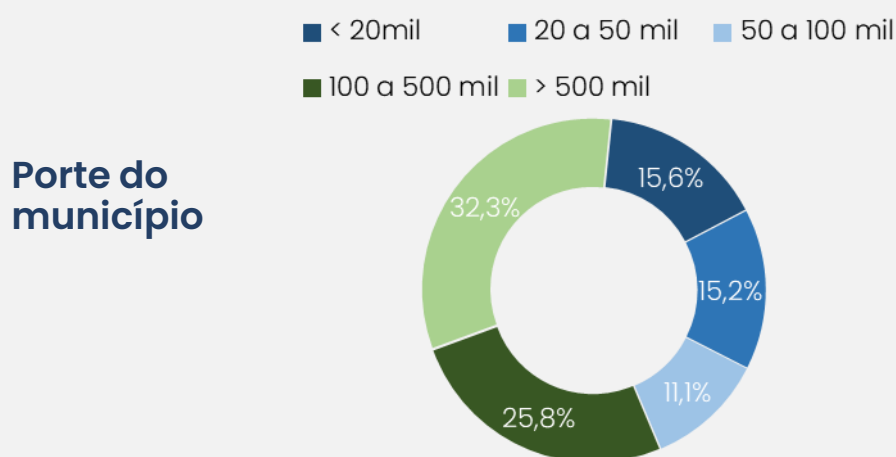
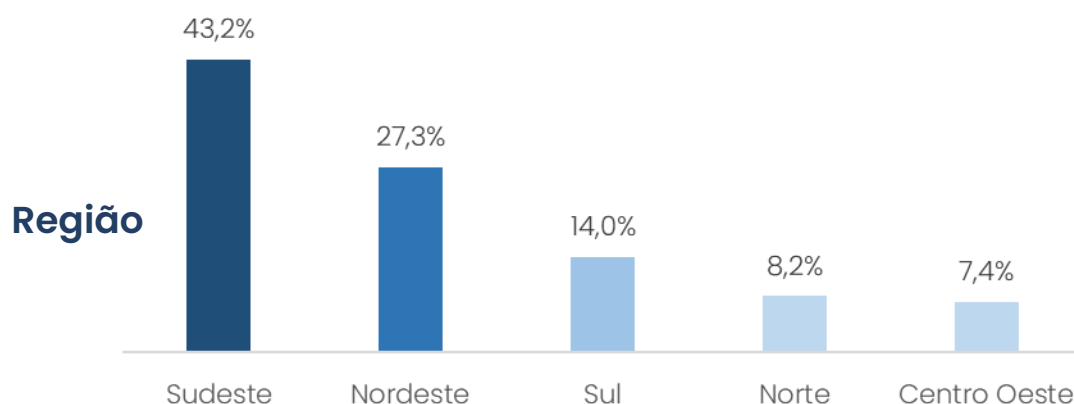


PERFIL DOS ENTREVISTADOS

Perfil da amostra



Perfil da amostra





 Pesquisa **CNT**
de Opinião

153ª RODADA/AGOSTO 2022