

De acordo com a Resolução-TSE n.º 23.600/2019, essa pesquisa está registrada no Tribunal Superior Eleitoral sob o n.º SP-08049/2024 para o cargo de Prefeito.



Pesquisa de Opinião Pública Município de São Paulo

Account Manager: Murilo Hidalgo

Metodologia

De acordo com a Resolução-TSE n.º 23.600/2019, essa pesquisa está registrada no Tribunal Superior Eleitoral sob o n.º SP-08049/2024 para o cargo de Prefeito.



Metodologia

De acordo com a Resolução-TSE n.º 23.600/2019, essa pesquisa está registrada no Tribunal Superior Eleitoral sob o n.º SP-08049/2024 para o cargo de Prefeito.

3

Curitiba, 10 de outubro de 2024

Objetivo	▶ Pesquisa de opinião pública realizada no município de São Paulo com o objetivo de consultar à população sobre a situação eleitoral para o Executivo Municipal em 2024.
Abrangência	▶ Município de São Paulo.
Coleta de dados	▶ Coleta de dados realizada através de entrevistas pessoais, entre os dias 07 e 09 de outubro de 2024.
Amostragem	▶ A amostra é representativa dos eleitores da área pesquisada e foi selecionada em duas etapas. Na primeira etapa realizou-se um sorteio probabilístico das localidades onde as entrevistas foram realizadas através do método PPT (Probabilidade Proporcional ao Tamanho), considerando a população com 16 anos ou mais residente nas localidades como base para essa seleção. Na segunda etapa, a seleção dentro da localidade, foi feita utilizando-se quotas amostrais proporcionais, em função das seguintes variáveis: gênero, faixa etária, escolaridade e renda domiciliar mensal.
Tamanho da Amostra e Margem de Erro	▶ Para a realização desta pesquisa foi utilizada uma amostra de 1200 eleitores. Tal amostra representativa do município de São Paulo atinge um grau de confiança de 95,0% para uma margem estimada de erro de aproximadamente 2,9 pontos percentuais para os resultados gerais.
Auditoria e Qualidade	▶ As entrevistas serão conduzidas por uma equipe de entrevistadores e supervisores devidamente qualificados pelo Instituto Paraná Pesquisas, todos com experiência e treinamento específico em pesquisas de opinião pública. Controle: O controle do processo será realizado por meio de um software de coleta de dados equipado com geolocalização via GPS, garantindo que as entrevistas sejam realizadas nos locais corretos. Além disso, o software possui bloqueios automáticos que interrompem a coleta quando uma cota demográfica ou geográfica é atingida, assegurando o cumprimento rigoroso do plano amostral. Conferência e Fiscalização: Durante a coleta de dados os questionários aplicados são fiscalizados e conferidos no momento da aplicação através da presença de um supervisor de campo (in loco). Adicionalmente, pelo menos 40% dos questionários passarão por uma verificação posterior, que avaliará a precisão na aplicação e a adequação dos entrevistados às variáveis das quotas amostrais. Ou seja, no mínimo 480 entrevistas desta pesquisa serão auditadas pela equipe de qualidade do Instituto Paraná Pesquisas, podendo essa auditoria ser solicitada ao Instituto a qualquer momento. Verificação: Após a coleta, os questionários passam por uma etapa de verificação e validação dos dados, durante a qual são revisados para identificar inconsistências e garantir a integridade e a precisão das informações coletadas.



Situação Eleitoral para o Executivo Municipal

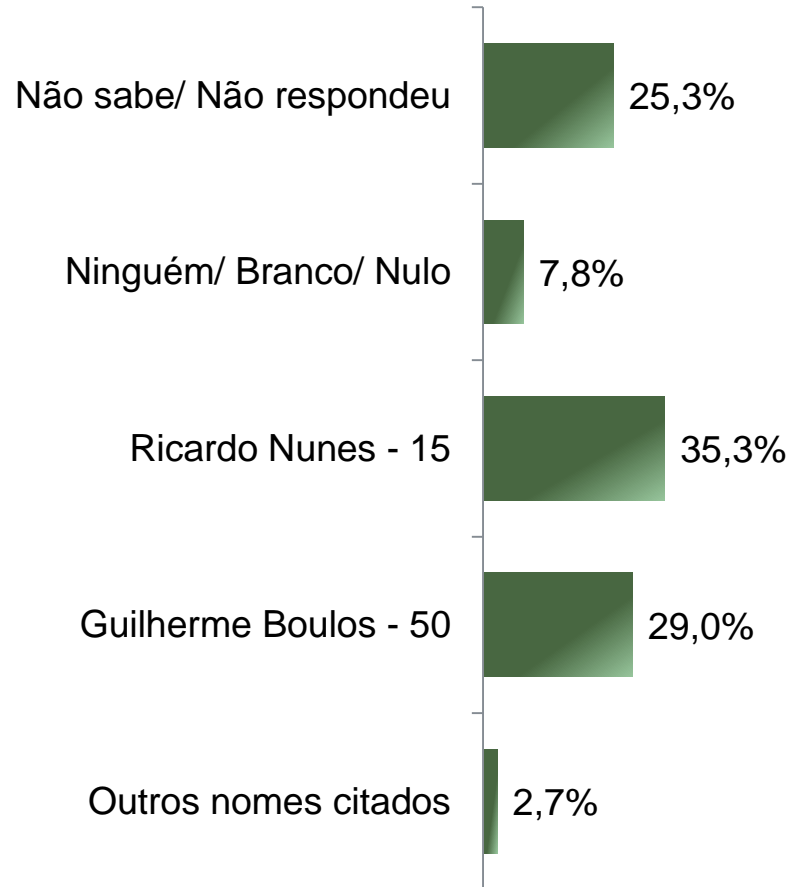
De acordo com a Resolução-TSE n.º 23.600/2019, essa pesquisa está registrada no Tribunal Superior Eleitoral sob o n.º SP-08049/2024 para o cargo de Prefeito.



De acordo com a Resolução-TSE n.º 23.600/2019, essa pesquisa está registrada no Tribunal Superior Eleitoral sob o n.º SP-08049/2024 para o cargo de Prefeito.

Situação Eleitoral – Prefeito

ESPONTÂNEA



BASE: Eleitores do município de São Paulo (1200)

Se as eleições para Prefeito de São Paulo fossem hoje, em quem o(a) Sr(a) votaria?

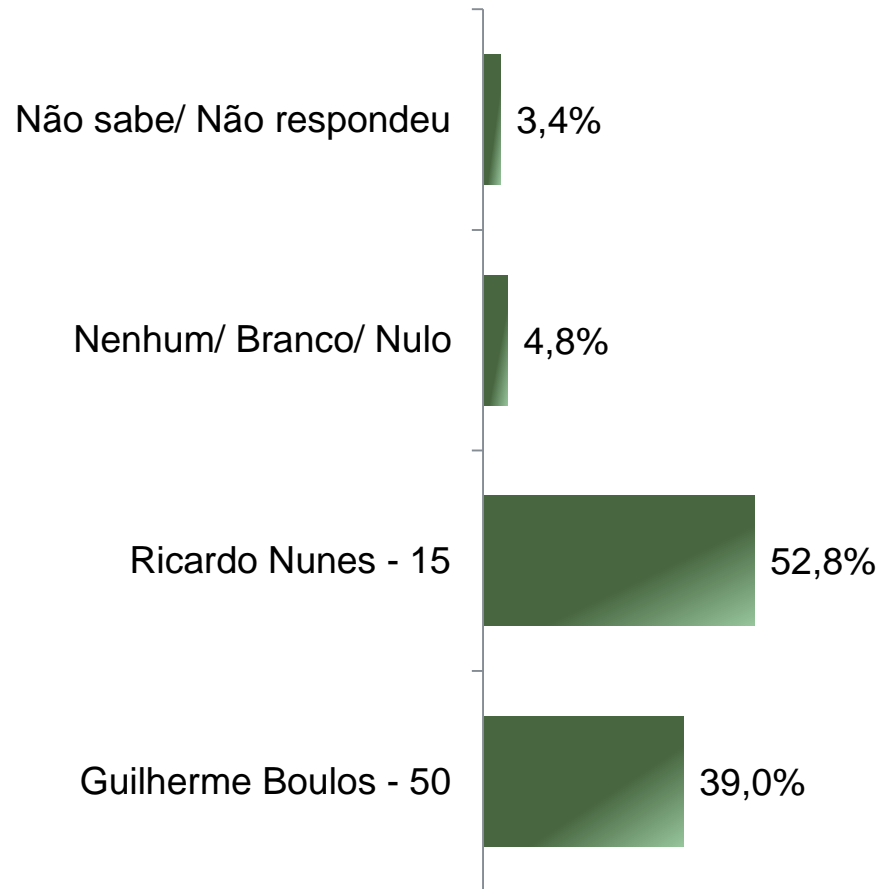


Situação Eleitoral – Prefeito

ESTIMULADA

De acordo com a Resolução-TSE n.º 23.600/2019, essa pesquisa está registrada no Tribunal Superior Eleitoral sob o n.º SP-08049/2024 para o cargo de Prefeito.

6



BASE: Eleitores do município de São Paulo (1200)

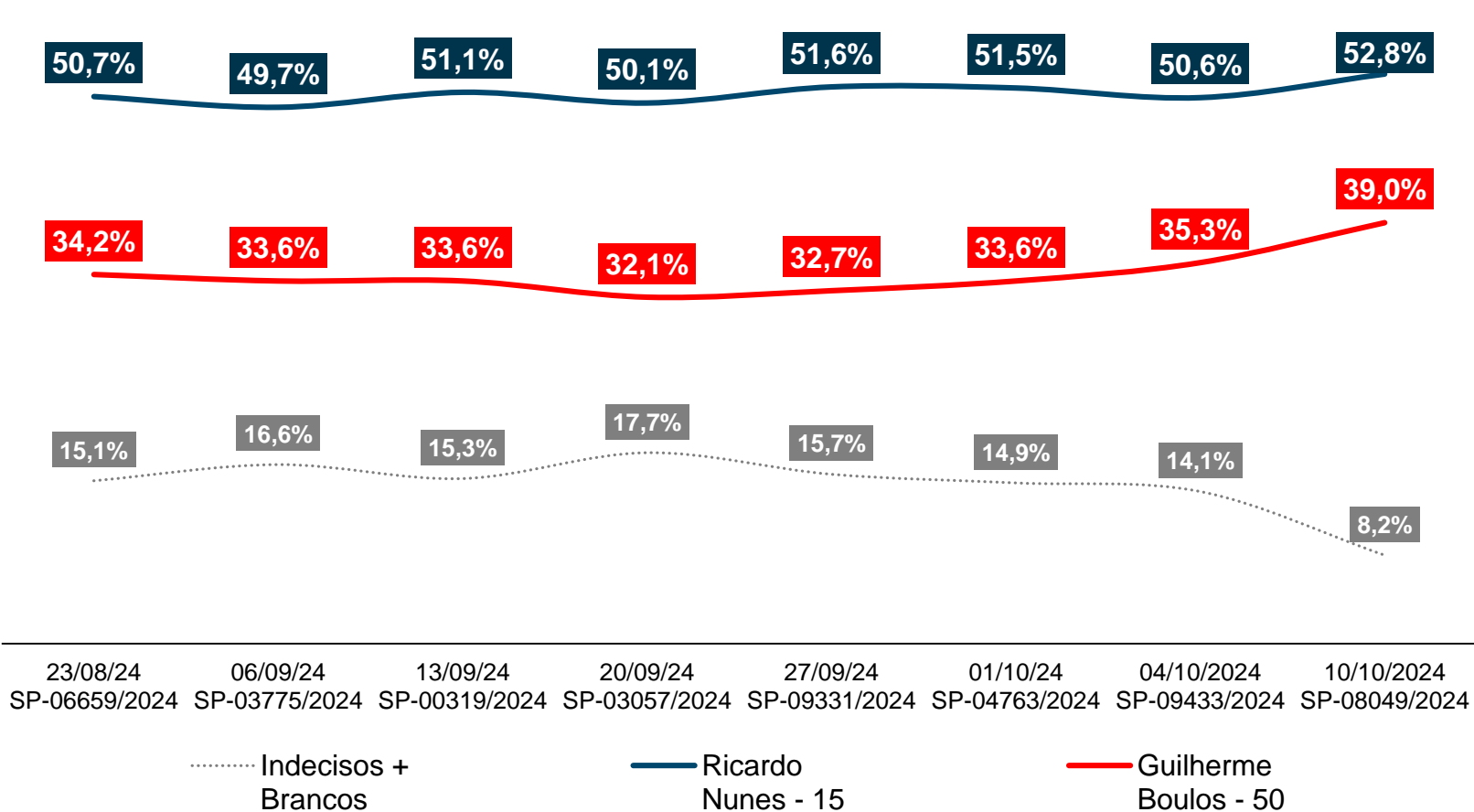
Se o segundo turno das eleições para Prefeito de São Paulo fossem hoje entre Guilherme Boulos - 50 e Ricardo Nunes - 15, em quem o(a) Sr(a) votaria?



Situação Eleitoral – Prefeito

COMPARATIVO

De acordo com a Resolução-TSE n.º 23.600/2019, essa pesquisa está registrada no Tribunal Superior Eleitoral sob o n.º SP-08049/2024 para o cargo de Prefeito.



BASE: Eleitores do município de São Paulo

Se o segundo turno das eleições para Prefeito de São Paulo fossem hoje entre Guilherme Boulos - 50 e Ricardo Nunes - 15, em quem o(a) Sr(a) votaria?



De acordo com a Resolução-TSE n.º 23.600/2019, essa pesquisa está registrada no Tribunal Superior Eleitoral sob o n.º SP-08049/2024 para o cargo de Prefeito.

Situação Eleitoral – Prefeito

ESTIMULADA

	Não sabe/ Não respondeu	Nenhum/ Branco/ Nulo	Ricardo Nunes	Guilherme Boulos
Masculino	2,7%	4,7%	51,1%	41,5%
Feminino	4,0%	4,9%	54,2%	36,9%
De 16 a 24 anos	3,8%	6,2%	46,2%	43,8%
De 25 a 34 anos	4,0%	4,4%	54,2%	37,4%
De 35 a 44 anos	3,3%	3,8%	53,8%	39,2%
De 45 a 59 anos	3,8%	4,8%	52,4%	39,0%
60 anos ou mais	2,4%	5,5%	54,1%	37,9%
Ensino Fundamental	2,9%	5,5%	50,3%	41,3%
Ensino Médio	4,0%	5,1%	55,2%	35,7%
Ensino Superior	3,2%	4,0%	52,1%	40,7%
PEA	3,3%	4,7%	52,3%	39,7%
Não PEA	3,6%	5,2%	53,6%	37,5%

Se o segundo turno das eleições para Prefeito de São Paulo fossem hoje entre Guilherme Boulos - 50 e Ricardo Nunes - 15, em quem o(a) Sr(a) votaria?



Potencial Eleitoral dos candidatos

De acordo com a Resolução-TSE n.º 23.600/2019, essa pesquisa está registrada no Tribunal Superior Eleitoral sob o n.º SP-08049/2024 para o cargo de Prefeito.



De acordo com a Resolução-TSE n.º 23.600/2019, essa pesquisa está registrada no Tribunal Superior Eleitoral sob o n.º SP-08049/2024 para o cargo de Prefeito.

Potencial Eleitoral do Sr. _____

ESTIMULADA

	Com certeza votaria nele para Prefeito de São Paulo	Poderia votar nele para Prefeito de São Paulo	Não votaria nele de jeito nenhum para Prefeito de São Paulo	Não o conhece suficientemente para opinar	Não sabe/ não respondeu
Ricardo Nunes	37,0%	28,2%	33,1%	1,0%	0,7%
Guilherme Boulos	31,7%	18,1%	48,1%	1,2%	1,0%

BASE: Eleitores do município de São Paulo (1200)

Com relação ao Sr. _____, o(a) Sr(a) diria que:





Obrigado pela atenção!